

목 차

사 업 보 고 서	1
【 대표이사 등의 확인 】	2
I. 회사의 개요	3
1. 회사의 개요	3
2. 회사의 연혁	4
3. 자본금 변동사항	6
4. 주식의 총수 등	7
5. 정관에 관한 사항	8
II. 사업의 내용	10
1. 사업의 개요	10
2. 주요 제품 및 서비스	11
3. 원재료 및 생산설비	13
4. 매출 및 수주상황	15
5. 위험관리 및 파생거래	17
6. 주요계약 및 연구개발활동	20
7. 기타 참고사항	21
III. 재무에 관한 사항	22
1. 요약재무정보	22
2. 연결재무제표	24
3. 연결재무제표 주식	29
4. 재무제표	85
5. 재무제표 주식	91
6. 배당에 관한 사항	142
7. 증권의 발행을 통한 자금조달에 관한 사항	144
7-1. 증권의 발행을 통한 자금조달 실적	144
7-2. 증권의 발행을 통해 조달된 자금의 사용실적	147
8. 기타 재무에 관한 사항	147
IV. 이사의 경영진단 및 분석의견	152
V. 회계감사인의 감사의견 등	159
1. 외부감사에 관한 사항	159
2. 내부통제에 관한 사항	160
VI. 이사회 등 회사의 기관에 관한 사항	161
1. 이사회에 관한 사항	161
2. 감사제도에 관한 사항	162
3. 주주총회 등에 관한 사항	164
VII. 주주에 관한 사항	166
VIII. 임원 및 직원 등에 관한 사항	170
1. 임원 및 직원 등의 현황	170
2. 임원의 보수 등	172
IX. 계열회사 등에 관한 사항	175
X. 대주주 등과의 거래내용	176
XI. 그 밖에 투자자 보호를 위하여 필요한 사항	177
1. 공시내용 진행 및 변경사항	177
2. 우발부채 등에 관한 사항	177
3. 제재 등과 관련된 사항	177

4. 작성기준일 이후 발생한 주요사항 등 기타사항	177
XII. 상세표	179
1. 연결대상 종속회사 현황(상세)	179
2. 계열회사 현황(상세)	179
3. 타법인출자 현황(상세)	180
4. 사업의 개요	180
5. 연구개발 실적	187
【 전문가의 확인 】	200
1. 전문가의 확인	200
2. 전문가와의 이해관계	201

사 업 보 고 서

(제 17 기)

사업연도 2021년 01월 01일 부터
 2021년 12월 31일 까지

금융위원회

한국거래소 귀중

2022년 03월 23일

제출대상법인 유형 :

주권상장법인

면제사유발생 :

해당사항 없음

회 사 명 :

(주)락앤락

대 표 이 사 :

김성훈, 김성태

본 점 소 재 지 :

충청남도 아산시 선장면 삼교천로 104

(전 화) 02-520-9863

(홈페이지) <http://www.locknlock.com>

작 성 책 임 자 :

(직 책) 부사장 (성 명) 김성태

(전 화) 02-520-9863

【 대표이사 등의 확인 】

【 대표이사 등의 확인·서명 】

확 인 서

우리는 당사의 대표이사 및 신고업무 담당 이사로서 이 공시서류의 기재 내용에 대해 상당한 주의를 다하여 직접 확인·검토한 결과, 중요한 기재사항의 기재 또는 표시의 누락이나 허위의 기재 또는 표시가 없고, 이 공시서류에 표시된 기재 또는 표시사항을 이용하는 자의 중대한 오해를 유발하는 내용이 기재 또는 표시되지 아니하였음을 확인합니다.



또한 당사는 「주식회사의 외부감사에 관한 법률」 제8조의 규정에 따라 내부회계관리제도를 마련하여 운영하고 있음을 확인합니다.

2022. 03. 23

주식회사 락앤락

대표이사 김 성 태

신고업무담당임원 김 성 태

 (서명)
 (서명)

I. 회사의 개요

1. 회사의 개요

가. 연결대상 종속회사 개황

(단위 : 사)

구분	연결대상회사수				주요 종속회사수
	기초	증가	감소	기말	
상장	-	-	-	-	-
비상장	16	-	1	15	3
합계	16	-	1	15	3

※상세 현황은 '상세표-1. 연결대상 종속회사 현황(상세)' 참조

가-1. 연결대상회사의 변동내용

구 분	자회사	사 유
신규 연결	-	-
연결 제외	위해하나코비일용품유한공사	투자주식 처분[매각 상대방 : 산동옌시당의약체인유한공사]
	-	-

나. 회사의 법적, 상업적 명칭

당사의 명칭은 주식회사 락앤락으로 표기하며, 영문으로는 LOCK&LOCK CO., LTD(약 : L&L)라 표기합니다.

다. 설립일자 및 존속기간

당사는 내수 담당 법인인 (주)락앤락과 수출 담당 법인인 하나코비(주)의 2개 법인으로 사업을 영위하던 중 2005년 12월 29일 (주)비앤비를 설립하여 총 3개의 법인으로 운용하였고, 2006년 12월 18일 (주)비앤비를 (주)락앤락으로 사명을 변경하였습니다. 이후 (주)락앤락과 하나코비(주)를 흡수합병 하였습니다. 당사는 2010년 1월 28일 주식을 한국거래소 유가증권 시장에 상장하였습니다.

라. 본점의 주소, 전화번호 및 홈페이지 주소

- 주 소 : 충청남도 아산시 선장면 삼교천로 104
- 전화번호 : 041-538-2300
- 홈페이지 : www.locknlock.com

마. 중소기업 등 해당 여부

중소기업 해당 여부	미해당
벤처기업 해당 여부	미해당
중견기업 해당 여부	해당

바. 주요 사업의 내용

당사는 밀폐용기 및 주방생활용품의 제조·유통업을 주요 사업으로 영위하고 있습니다. 1998년 출시된 4면 결착 방식의 Lock Type 밀폐용기는 품질 우수성을 바탕으로 시장점유율 1위를 유지하고 있습니다. 락앤락은 제품 및 사업군을 밀폐용기에서 소형가전 등 종합생활용품 전 분야로 확대하여 다양한 제품을 생산, 판매하고 있습니다. (사업의 내용에 대한 자세한 사항은 『II. 사업의 내용』을 참조하시기 바랍니다.)

사. 신용평가에 관한 사항

평가일	신용평가 기관명	신용등급	신용등급유효기간	비고
2020.08.24	이크레더블	BB+	2020.08.24~2021.08.23	-

아. 회사의 주권상장(또는 등록·지정)여부 및 특례상장에 관한 사항

주권상장 (또는 등록·지정)여부	주권상장 (또는 등록·지정)일자	특례상장 등 여부	특례상장 등 적용법규
유가증권시장	2010년 01월 28일	해당사항 없음	해당사항 없음

2. 회사의 연혁

가. 회사의 본점소재지 및 그 변경

일자	변경사유	소재지
2005.12.29	설립	충청남도 아산시 선장면 가산리 386
2013.07.12	본사 이전	충청남도 아산시 선장면 삼교천로 104

나. 경영진 및 감사의 중요한 변동

변동일자	주총종류	선임		임기만료 또는 해임
		신규	재선임	
2021년 03월 31일	정기주총	사내이사 이정민 기타비상무이사 최현	사내이사 김성훈 사내이사 김성태 기타비상무이사 박영택	-
2020년 06월 15일	-	-	-	기타비상무이사 이규철
2020년 03월 27일	정기주총	-	사내이사 김성훈 사내이사 김성태 기타비상무이사 박영택 기타비상무이사 이규철 사외이사 안성식 사외이사 신원수 사외이사 류승범	-

2019년 05월 13일	-	-	-	기타비상무이사 이상훈
2019년 03월 29일	정기주총	사외이사 류승범	사내이사 김성훈 사내이사 김성태 기타비상무이사 박영택 기타비상무이사 이상훈 기타비상무이사 이규철	사내이사 김준일
2018년 07월 25일	-	-	-	사외이사 이준호
2017년 12월 04일	임시주총	사내이사 김성훈 기타비상무이사 박영택 기타비상무이사 이상훈 기타비상무이사 이규철 사외이사 신원수 사외이사 이준호 사외이사 안성식	사내이사 김준일 사내이사 김성태	사외이사 강인구 사외이사 문재식 사외이사 조평규
2017년 03월 24일	정기주총	사외이사 문재식 사외이사 조평규	사내이사 김준일	사외이사 이원욱

주1) 당사의 감사위원회는 전원 사외이사로 구성되어 있습니다.

다. 최대주주의 변동

변동일자	최대주주명	소유주식수(주)	지분율(%)	비고
2017.12.04	Consumer Strength Limited.	34,961,267	63.56%	-

주1) 자세한 사항은 'VII. 주주에 관한 사항'을 참고하시기 바랍니다.

주2) 상기 소유주식수 및 지분율은 매매 당시의 수치이며(2017.12.04 기준), 2018년 11월 23일 813,400주, 2020년 11월 13일 1,178,962주, 2021년 11월 23일 1,457,224주 자기주식을 소각함에 따라 보고서 제출일 현재 지분율은 67.82%입니다.

라. 상호변경

일자	변경 전	변경 후	변경사유
2006.12.18	주식회사 비앤비	주식회사 락앤락	-
2009.03.30	주식회사 락앤락	주식회사 락앤락 (LOCK&LOCK CO.,LTD.)	영문명 추가

마. 회사가 합병등을 한 경우 그 내용

[지배회사]

-해당사항 없습니다.

[종속회사]

일자	내 용	비 고
----	-----	-----

2019.05	LIVING&LIFE VINA가 LOCK&LOCK VINA를 흡수 합병 - 생산 효율성 증대를 위한 합병으로, 합병으로 인한 생산능력 및 매출에 미치는 영향은 없습니다.	-
---------	---	---

바. 그 밖에 경영활동과 관련된 중요한 사항의 발생내용
[지배회사]

일 자	내 용
2020.11.11	주식소각결정(기취득 자사주 소각) -소각한 주식의 수 : 1,178,962주
2021.11.17	주식소각결정(기취득 자사주 소각) -소각한 주식의 수 : 1,457,224주

아. 종속회사의 연혁

회사명	변동월	연혁
상해락앤락무역유한공사	2019.09.25	중국총괄법인 중국사업부문장 신규 취임 (김용성 전무)
LOCK&LOCK VINA CO., LTD.	2019.02.12	임원사임 (임광빈 상무)
	2019.02.13	신규 임원 선임 (김성태 부사장)
	2019.05.30	LOCK&LOCK VINA 동나이 법인 합병
	2020.02.07	LOCK & LOCK VINA로 법인명 변경
LOCK&LOCK HCM CO., LTD.	2017.01.24	USD 5,400,000 증자
	2017.07.05	USD 7,000,000 증자
	2018.03.23	LOCK&LOCK HCM CO., LTD 로 법인명 변경
	2018.09.27	투자자 대표자 김성훈으로 변경

3. 자본금 변동사항

가. 자본금 변동추이

(단위 : 원, 주)

종류	구분	17기 (2021년말)	16기 (2020년말)	15기 (2019년말)	14기 (2018년말)	13기 (2017년말)
보통주	발행주식총수	51,550,414	53,007,638	53,007,638	54,186,600	55,000,000
	액면금액	500	500	500	500	500
	자본금	27,500,000,000	27,500,000,000	27,500,000,000	27,500,000,000	27,500,000,000
우선주	발행주식총수	-	-	-	-	-
	액면금액	-	-	-	-	-
	자본금	-	-	-	-	-
기타	발행주식총수	-	-	-	-	-
	액면금액	-	-	-	-	-
	자본금	-	-	-	-	-
합계	자본금	27,500,000,000	27,500,000,000	27,500,000,000	27,500,000,000	25,000,000,000

4. 주식의 총수 등

가. 주식의 총수 현황

(기준일 : 2021년 12월 31일)

(단위 : 주)

구 분		주식의 종류			비고
		보통주	우선주	합계	
I. 발행할 주식의 총수		60,000,000	20,000,000	80,000,000	주1)
II. 현재까지 발행한 주식의 총수		55,000,000	-	55,000,000	-
III. 현재까지 감소한 주식의 총수		3,449,586	-	3,449,586	-
	1. 감자	-	-	-	-
	2. 이익소각	3,449,586	-	3,449,586	주2)
	3. 상환주식의 상환	-	-	-	-
	4. 기타	-	-	-	-
IV. 발행주식의 총수 (II - III)		51,550,414	-	51,550,414	-
V. 자기주식수		1,199,970	-	1,199,970	주3)
VI. 유통주식수 (IV - V)		50,350,444	-	50,350,444	주3)

주1) 당사 정관 제5조 (발행예정 주식의 총수) 및 제8조의2 (우선주식의 수와 내용)에의거 발행할 주식의 총수는 80,000,000주이며, 그 중 우선주는 총 발행가능 주식 수의 25%인 20,000,000주 이내에서 발행할 수 있습니다.

주2) 2018년 11월 23일 813,400주, 2020년 11월 13일 1,178,962주, 2021년 11월 23일 1,457,224주 자기주식을 소각하여 작성일 현재 당사의 총발행주식수는 51,550,414주입니다.

주3) 2021년 11월 24일 자기주식취득 신탁계약 체결 결정에 의해 총 15,000,000,000원 규모의 자기주식취득 계약을 체결하였으며, 공시기준일 현재 1,199,970주 취득하였습니다. 작성일 현재 유통주식수는 50,350,444주입니다.

나. 자기주식 취득 및 처분 현황

(기준일 : 2021년 12월 31일)

(단위 : 주)

취득방법			주식의 종류	기초수량	변동 수량			기말수량	비고
					취득(+)	처분(-)	소각(-)		
배당 가능 이익 범위 이내 취득	직접 취득	장내 직접 취득	보통주	-	-	-	-	-	-
			우선주	-	-	-	-	-	-
		장외 직접 취득	보통주	-	-	-	-	-	-
			우선주	-	-	-	-	-	-
		공개매수	보통주	-	-	-	-	-	-
			우선주	-	-	-	-	-	-
	신탁 계약에	소계(a)	보통주	-	-	-	-	-	-
			우선주	-	-	-	-	-	-
		수탁자 보유물량	보통주	-	1,199,970	-	-	1,199,970	주2)
			우선주	-	-	-	-	-	-

	의한 취득	현물보유물량	보통주	1,457,224	-	-	1,457,224	-	주1)
			우선주	-	-	-	-	-	-
		소계(b)	보통주	1,457,224	1,199,970	-	1,457,224	1,199,970	-
			우선주	-	-	-	-	-	-
기타 취득(c)			보통주	-	-	-	-	-	
			우선주	-	-	-	-	-	-
총 계(a+b+c)			보통주	1,457,224	1,199,970	-	1,457,224	1,199,970	-
			우선주	-	-	-	-	-	-

주1) 2021년 11월 17일 소각결정에 따라 2021년 11월 23일 1,457,224주 전액 소각하였습니다.

주2) 2021년 11월 24일 자기주식취득 신탁계약 체결 결정에 의해 총 15,000,000,000원 규모의 자기주식취득 계약을 체결하였으며, 공시기준일 현재 1,199,970주 취득하였습니다. 자세한 사항은 2021년 11월 24일 '신탁계약에의한 취득상황보고서'를 참고하시기 바랍니다. 신탁계약 해지 혹은 기간만료 시 취득 물량은 현물로 입고될 예정입니다.

다. 자기주식 신탁계약 체결 · 해지 이행현황

(기준일 : 2021년 12월 31일)

(단위 : 백만원, %, 회)

구 분	계약기간		계약금액 (A)	취득금액 (B)	이행률 (B/A)	매매방향 변경		결과 보고일
	시작일	종료일				횟수	일자	
신탁 체결	2021년 11월 24일	2022년 05월 24일	15,000	13,092	87.3	-	-	-

라. 종류주식(명칭) 발행현황

- 해당사항 없습니다.

5. 정관에 관한 사항

가. 사업보고서에 첨부된 정관의 최근 개정일

사업보고서에 첨부된 정관의 최근 개정일은 2021년 03월 31일이며, 제17기 정기주주총회(2022년 03월 31일 개최예정) 안건에는 아래와 같이 '정관 일부 변경의 건'이 포함되어 있습니다.

[제2호 의안 : 정관 변경의 건]

변경전 내용	변경후 내용	변경의 목적
제3조 (본점소재지 및 지정등의 설치) ① 회사는 본점을 <u>충남 아산시내</u> 에 둔다. ② (생략)	제3조 (본점소재지 및 지정등의 설치) ① 회사는 본점을 <u>경기 안성시내</u> 에 둔다. ② (현행와 동일)	본점 이전
-	부칙 제1조(시행일) 이 정관은 <u>2022년 3월 31일부로 시행한다</u>	정관 시행일에 대한 부칙 추가

나. 정관 변경 이력

정관변경일	해당주총명	주요변경사항	변경이유
-------	-------	--------	------

2019년 03월 29일	제14기 정기주주총회	제2조(목적) 제8조(주식 및 주권의 종류) 제13조(명의개서대리인) 제14조(주주 등의 주소, 성명, 인감 또는 서명 등 신고) 제15조(주주명부의 폐쇄 및 기준일) 제19조(사채발행에 관한 준용규정) 제20조(소집시기) 제40조(이사의 보고의무) 제48조(감사위원회의 직무)	-향후 영위 가능한 사업목적 추가 -주권 전자등록 의무화에 따른 변경 -주식등의 전자등록에 따른 주식사무처리 변경내용 반영 -개정 외부감사법 제10조에 따라 외부감사인 선정권한의 변경 내용을 반영 -상법개정에 따른 기타 조문 및 문구 정비
2021년 03월 31일	제16기 정기주주총회	제2조(목적) 제47조(감사위원회의 구성)	- 해외 종속회사 경영 / 시스템 자문 업무 강화 -상법개정에 따른 기타 조문 및 문구 정비

II. 사업의 내용

1. 사업의 개요

당사는 1978년에 설립하여 한국과 중국, 동남아시아, 독일, 미국 등 전세계에 총 15개 동종 업종을 영위하는 회사로 구성되었으며, 종합생활용품 제조와 유통을 넘어 글로벌 라이프 스타일 혁신을 만들어가고 있습니다.

주요 사업인 식품보관용기의 견고한 브랜드와 소비자층에 기반하여, 새로운 성장 동력인 소형가전, 베버리지웨어(텀블러, 물병), 쿡웨어 사업을 영위하고 있으며, 국가별 차별화된 상품 운영, 채널 운영을 통해 기존 브랜드 사업의 강화 및 새로운 소비자 Segment로의 사업영역 확대를 지속적인 사업 성장을 이루고 있습니다.

또한, 글로벌 생산기지인 베트남 플라스틱 사출 및 내열유리/쿡웨어 공장, 한국의 안성 물류센터, 중국의 소주 공장의 전략적 생산/물류거점에 기반하여 전 세계에 효율적인 생산/공급망을 운영하고 있습니다.

당사는 글로벌 라이프 스타일 선도 기업으로 도약하기 위해 한국과 함께 3대 주요 국가인 중국, 베트남을 비롯해 미국과 유럽 등 선진시장, 그리고 태국, 중동 등 이머징 마켓 공략에도 힘쓰고 있습니다.

1-1. ESG경영

당사는 2022년을 ESG 경영의 기초를 세우는 원년으로 하여, 환경과 사람의 가치를 높이고, 투명하고 전문적인 Governance를 강화하며, 안전, 보건, 환경 등 사회문제 해결 역할까지 확대하는 ESG 경영기반을 마련하고, 핵심과제를 선정하여 지속가능경영의 성장 기반을 견고히 해 나가고자 합니다.

과거 2년은 사상 유례없는 코로나19 팬데믹의 여파로 녹록지 않은 시장환경에서도 당사는 지속가능한 성장의 미래를 만들어 나가고자 최선의 노력을 기울이고 있습니다. 소비자와 임직원의 '굿바이 일회용 컵 챌린지' 참여로 일회용컵 및 빨대, 생수통 사용보다는 텀블러 사용 문화를 정착하였으며, 자원순환의 중요성을 알리기 위해, 오래된 밀폐용기를 신제품으로 교환하는 '바꾸세요 캠페인'의 2009년부터의 진행 및 'Love for Planet' 자원순환 캠페인을 통해 오래된 플라스틱 밀폐용기로 만든 '고요벤치'를 제주 올레길에 설치하는 업사이클링으로 소비자와 기업이 함께 참여하여 자원순환의 가치를 알리고 있습니다. 뿐만 아니라 재활용 소재를 활용한 친환경 제품 개발을 통해 친환경의 가치를 구현해오고 있으며 특히, 비스페놀이 없는 밀폐용기를 개발 및 판매(2009년)하며, '비스프리'라는 용어를 처음으로 사용하여 소비자 안전을 위한 선도적 활동을 지속하고, 자연환경에 대한 책임 그리고 사회적 책임 경영을 강화하고 있습니다.

조직적 관점에서는 성과에 따른 공정한 보상을 받을 수 있도록 성과관리 체계를 지속적으로 개선해 나가고 있으며, 상생위원회 조직을 구성하여 노사 협의회를 통한 노사소통을 강화하고, 하위 조직으로 안전환경팀을 구성함으로 중대재해 예방을 위한 실천 방안을 지속적으로

강화하고 있습니다.

또한, 기업윤리 실천을 위한 각종 제도와 체계를 갖추기 위해 윤리경영팀을 조직하고, 익명성이 보장되는 윤리경영 상담채널 ‘핫라인’을 운영하며 윤리경영 의식을 기업 경쟁력의 원천으로 인식하고 기업의 투명성과 신뢰성을 증진시켜 나가고 있습니다. 이러한 노력에 더하여, 이사의 전문성과 다양성 증진을 위해 성별, 국적, 문화적 배경 등의 기준을 점진적으로 이사회 구성에 반영하며 전문적이고 효율적인 조직 체계 및 지배구조 개선 노력을 통해 사업의 지속적인 성장 기반을 강화하고 있습니다.

1-2. 사업부문별 현황

구 분	회 사	사 업 내 용
생산 (5)	위해하나코비일용품유한공사(*1) 위해락앤락유한공사 락앤락일용품(소주)유한공사 LOCK&LOCK VINA CO.,LTD LOCK&LOCK LONG GIANG CO., LTD	밀폐용기, 물병, 수납용품 등 주방생활용품 생산
판매 (11)	상해락앤락무역유한공사 북경락앤락무역유한공사 락앤락(심천)유한공사 LOCK&LOCK INDIA TRADING PRIVAT LOCK&LOCK HN CO., LTD PT LOCK&LOCK INDONESIA LOCK&LOCK THAILAND CO., LTD LOCK & LOCK GMBH LOCK&LOCK HCM CO., LTD. LOCK&LOCK USA INC 주식회사 락커룸 코퍼레이션	밀폐용기, 물병, 수납용품 등 주방생활용품 판매 전자제품 판매

(*1) 당기 중 위해하나코비일용품유한공사 지분 100%를 매각 완료하였습니다.

지역별로 보면 국내는 서울 사업장(관리, R&D, 영업)과 아산 사업장, 안성 사업장으로 구성되어 있습니다. 2020년에는 주식회사 락커룸을 인수하여 소형가전제품을 판매하고 있습니다. 해외는 중국, 동남아, 미국, 유럽 등에서 종속회사가 운영되고 있습니다.

중국은 생산을 담당하는 위해하나코비일용품유한공사(*1), 위해락앤락유한공사, 락앤락일용품(소주)유한공사와 영업을 담당하는 상해락앤락무역유한공사, 북경락앤락무역유한공사, 락앤락(심천)유한공사가 운영되고 있습니다.

베트남은 생산을 담당하는 LOCK&LOCK VINA CO.,LTD, LOCK&LOCK LONG GIANG CO., LTD와 영업을 담당하는 LOCK&LOCK HN CO., LTD, LOCK&LOCK HCM CO., LTD.가 운영되고 있습니다.

※상세 현황은 '상세표-4. 사업의 개요' 참조

2. 주요 제품 및 서비스

당사는 4면 결착 밀폐용기로 대표되는 식품보관용기를 비롯해, 베버리지웨어, 쿡웨어, 소형 가전으로 사업영역을 확장하며, 종합생활용품 혁신기업으로 주방 소형가전 영역에 역량을 집중시키며 소비자에게 제품 및 제품 이상의 가치를 제공하는 라이프 스타일 혁신 기업으로 빠르게 변화하고 있습니다.

연간 500여 개 신제품을 출시하는 것은 물론 세계 각국에서 1천 건이 넘는 특허와 상표, 의장을 획득했고, 전 세계 120여 개국에 수출하며 기술 강국 대한민국의 위상을 드높이고 있습니다.

가. 주요 제품 등의 매출 현황

(단위 : 백만원, %)

품목	제 17기		제 16기		제 15기	
	매출액	비율	매출액	비율	매출액	비율
식품보관용기	185,594	34%	184,205	37%	185,948	38%
베버리지웨어	153,872	28%	128,867	26%	138,857	29%
소형가전	89,753	17%	66,671	13%	38,984	8%
쿡웨어	55,634	10%	58,486	12%	55,182	11%
기타	58,184	11%	63,755	13%	67,021	14%
합 계	543,038	100%	501,985	100%	485,993	100%

[식품보관용기]

락앤락 식품보관용기는 플라스틱(PP)부터 친환경 신소재인 트라이탄, 프리미엄 내열유리까지 다양한 소재를 적용해 선보이고 있습니다. 또한 변화하는 라이프 스타일을 반영해 1인 가구용, 이유식용, 나들이용, 간편식 및 밥 전용용기 등 맞춤형 제품을 지속적으로 내놓으며 소비자들의 다양한 일상에 편의를 제공하고 있습니다. 락앤락 식품보관용기는 한국능률협회컨설팅에서 주관하는 한국산업의 브랜드파워(K-BPI)에서 2004년부터 18년 연속 1위에 올랐으며, 내열유리 용기는 한국표준협회가 주관하는 소비자웰빙환경만족지수에서 2009년부터 줄곧 1위 자리를 지키고 있습니다. 2020년 출시한 프리미엄 내열유리 용기 '탐클라스'는 전 자레인지나 오븐뿐 아니라 에어프라이어, 식기세척기 등에서도 활용할 수 있으며, 간편식에 최적화된 '렌지락', 올인원 도시락 용기 '투고(TO-GO) 시리즈'는 편리하면서도 세련된 디자인으로 주부뿐 아니라 젊은층에게도 인기를 끌고 있습니다.

[베버리지웨어]

텀블러와 물병 등을 아우르는 카테고리입니다. 락앤락은 2010년 텀블러 시장에 진출했으며 안전한 식품용기 등급의 스테인리스 스틸 소재만 사용하고, 우수한 보온/보냉 기능으로 국내 대표 음료용기 브랜드로 자리매김하고 있습니다. 특히 텀블러는 우수한 품질을 기반으로 편의와 기능, 가성비를 비롯해 감각적인 디자인까지 갖추면서 전 연령대에 걸쳐 폭넓은 사랑을 받고 있습니다. 2019년 세계적인 디자인 컨설팅 업체 데이라이트와 협업해 선보인 '메트로 텀블러'는 실용적인 북유럽 감성과 세련된 현대적 디자인을 담아냈으며 미국 IDEA, 독일 iF 디자인 어워드와 레드닷 어워드 등 세계 3대 디자인 어워드를 비롯해 독일 디자인 어워드까지 휩쓸며 그랜드슬램을 달성하기도 했습니다. 2020년에는 머그컵에 텀블러 기능을 더한 '메

트로 머그', 맥주 전용 텀블러 '스텐 맥주컵', 내열유리 소재의 '듀얼 글라스 텀블러' 등 현대인의 라이프 스타일을 반영한 제품을 꾸준히 출시하고 있으며, 2021년에는 130만개 이상 판매된 중국의 듀얼머그, 프리미엄 디자인과 편의성에 기반한 베트남의 V프로젝트 등 시장향 제품기획을 통해 새로운 소비자층을 확보하며 선도적인 브랜드로의 입지를 강화하고 있습니다. 물병 역시 인기 캐릭터와 컬래버레이션을 진행하는 등 트렌드에 발맞춘 제품을 지속 선보이고 있습니다.

[국웨어]

락앤락은 1998년 국웨어 시장에 진출했습니다. 2012년 베트남 봉따우에 자체 공장을 설립하며 안정적인 제품 공급과 우수한 품질력의 근간을 마련, 사업을 본격 확장했습니다. 연구, 개발부터 생산, 유통까지 전 과정에서 안전에 최우선 가치를 두고 엄격한 품질 테스트, 깐깐한 제조 공정 관리와 제품 전수 조사 등을 통해 완성도를 높이고 있습니다. 또한 하드아노다이징 공법, 세라믹 코팅, 스테인리스 소재 등 소비자가 안심하고 사용할 수 있는 코팅 기술과 소재를 끊임없이 개발하고 있습니다.

2014년부터 꾸준한 사랑을 받고 있는 통주물 방식의 프리미엄 국웨어 '살롱 드 오브제'와 스테디셀러인 '하드앤라이트' 시리즈가 중심이었지만, 2021년에는 인체공학적 설계로 편의성을 강화한 '소마 IH 시리즈', 차별화된 복고풍 디자인의 디자인 국웨어 '데코르 IH 시리즈'와 인덕션에 최적화된 '슈트 IH 시리즈', 초경량의 '가벼워서 편리한 원콕' 등 잇따른 전략상품을 출시하며 기존 4050 중심 소비자에서 3040의 젊은 소비자층으로 영역을 확장하고 있습니다.

[소형가전]

소형가전은 당사의 주요 신성장 동력으로써 사업 역량을 강화하고 있습니다.

2020년 소형 주방가전 전문 브랜드 제니퍼룸(現, 락커룸 코퍼레이션) 인수하여 소형가전 사업의 개발 및 디자인 역량을 강화하였고, LL Labs R&D 센터 구축 및 이노베이션본부를 조직하여 소비자 조사/니즈에 기반한 선도 기술 개발 및 차별화된 상품기획 역량을 강화하였습니다.

2020년에는 스팀과 살균을 중심으로 차별화된 시장선도 제품을 기획하며 세계최초로 '스팀 에어프라이어(S1)' 출시하였고, 코로나 등 환경 변화에 따른 소비자의 건강에 대한 관심이 증가함에 따라 살균을 테마로 한 '칼도마 살균기', '칫솔살균기' 등을 시장에 출시하였습니다.

또한, 소형가전 사업에 주방생활용품 관련 전문성과 역량을 확장하여 '진공쌀통'시리즈를 출시하여 시장에서 빅히트를 만들어 냈고, 2021년에는 고객의 피드백을 반영한 '진공쌀통 2세대', 주방 공기청정기 '키친퓨리'등 다수의 시장 선도 제품을 출시하였습니다.

당사는 신성장 동력인 소형가전 중심 성장과 시장을 선도하는 브랜드 위상을 공고히 하기 위해 효율적인 전략을 추진하고 있습니다.

당사는 주방생활용품 제조, 유통을 넘어 전 세계 소비자들의 일상에서 라이프스타일 혁신 가치를 제공하며, 글로벌 No.1 종합생활용품 회사로 발돋움하기 위해 노력하고있습니다

3. 원재료 및 생산설비

가. 매입 현황 및 주요 매입처에 관한 사항

(단위 : 백만원)

구분	재료명	주요 매입처	2021년 (제17기)	2020년 (제16기)	2019년 (제15기)
원자재	PP, 유리 외	중국석화, 한화토탈, 타이수 등	53,285	44,532	52,616
부자재	스티커, 박스 외	세림피엔지, 이연산업 등	15,282	15,329	16,556

나. 원재료 가격변동추이

폴리프로필렌(PP)의 가격은 유가 및 달러화와 연동되어 있으나, 플라스틱 이외의 소재를 사용한 제품 비중 증가로 폴리프로필렌(PP)의 매입액이 감소하여 폴리프로필렌(PP) 가격이 손익에 미치는 영향은 제한적입니다.

다. 공급시장의 독과점 정도 및 안정성

당사는 폴리프로필렌(PP)을 국내외 화학업체를 통해서 공급을 받고 있습니다. 매월 협상을 통한 단가결정을 하고 있어 원재료 매입과 관련하여 안정성을 유지하고 있습니다.

3-1. 생산 및 설비에 관한 사항

가. 생산능력

사출기 대당 생산가능수량을 기준으로 산출한 한 생산능력은 아래와 같습니다.

(단위 : 1,000 EA / 년)

사업장	2021년
한국, 중국, 베트남	3,957

(1) 산출 기준

플라스틱 제품은 사출기 보유 대수가 생산능력이며, 사출기 보유 현황은 아래와 같습니다.

(단위 : 대수)

사업장	2021년
한국, 중국, 베트남	150

(2) 산출 방법

- 사출기 수 * 사출기 대당 연간 생산가능개수로 산출하였습니다.

나. 생산실적 및 가동률

(1) 생산 실적

(단위 : 1,000 EA)

사업장	2021년
한국, 중국, 베트남	148,677

(2) 가동률

당사는 주문생산 방식으로 당사와 협력사의 생산시설을 적절히 이용하여 생산량을 조절하기 때문에 가동률의 의미는 크지 않으며, 평균 약 65~80%의 가동률을 유지하고 있습니다.

다. 생산설비에 관한 사항

당사는 서울 서초구에 위치한 서초사업장을 비롯하여 아산, 안성 등 국내사업장 및 중국, 동남아 등 해외에서 주요 제품에 대한 제조, R&D, 영업 등의 사업활동을 수행하고 있습니다.

① 당기 중 유형자산 취득원가의 변동내역은 다음과 같습니다.

(단위: 천원)										
구 분	토지	건물	시설장치	기계장치	금형	공구와기구	비품	차량운반구	건설중인자산	합 계
기초금액	43,021,105	195,420,346	28,549,639	48,995,652	46,959,515	18,304,592	22,433,577	7,112,254	7,335,378	418,132,058
취득	-	-	79,371	130,288	3,318,486	86,768	901,629	81,615	2,213,186	6,811,343
처분	-	(1,935,245)	(677,131)	(513,292)	(3,854,434)	(153,746)	(6,645,508)	(120,813)	-	(13,900,169)
기타증감액(*)	(8,666,168)	(22,046,057)	(4,360,966)	(3,316,381)	5,882,926	1,824,183	961,532	592,392	(7,611,465)	(36,740,004)
기말금액	34,354,937	171,439,044	23,590,913	45,296,267	52,306,493	20,061,797	17,651,230	7,665,448	1,937,099	374,303,228

(*) 기타증감액에는 해외소재 종속기업 유형자산의 외화환산으로 인하여 발생한 금액이 포함되어 있습니다.

② 전기 중 유형자산 취득원가의 변동내역은 다음과 같습니다.

(단위: 천원)										
구 분	토지	건물	시설장치	기계장치	금형	공구와기구	비품	차량운반구	건설중인자산	합 계
기초금액	43,021,105	195,205,108	29,264,515	53,579,691	45,163,203	19,404,544	22,588,024	7,705,645	12,591,857	428,523,692
취득	-	-	831,631	250,502	935,071	3,489	595,410	57,237	3,524,599	6,197,939
처분	-	-	(10,918)	(1,612,937)	(416,907)	-	(852,016)	(285,421)	-	(3,178,199)
기타증감액(*)	-	9,813,211	597,404	1,562,772	1,979,983	692,073	414,212	187,259	(7,324,250)	7,922,664
기말금액	43,021,105	205,018,319	30,682,632	53,780,028	47,661,350	20,100,106	22,745,630	7,664,720	8,792,206	439,466,096

(*) 기타증감액에는 건물에서 매각예정자산으로 재분류한 금액 및 해외소재 종속기업 유형자산의 외화환산으로 인하여 발생한 금액이 포함되어 있습니다.

4. 매출 및 수주상황

가. 매출 실적

(1) 주요 제품별 매출 실적

(단위 : 백만원, %)

품목	제 17기		제 16기		제 15기	
	매출액	비율	매출액	비율	매출액	비율
식품보관용기	185,594	34%	184,205	37%	185,948	38%
베버리지웨어	153,872	28%	128,867	26%	138,857	29%
소형가전	89,753	17%	66,671	13%	38,984	8%
기타	58,184	11%	63,755	13%	67,021	14%
쿡웨어	55,634	10%	58,486	12%	55,182	11%
합 계	543,038	100%	501,985	100%	485,993	100%

(2) 주요 채널별 매출 실적

(단위 : 백만원, %)

품목	제 17기		제 16기		제 15기	
	매출액	비율	매출액	비율	매출액	비율
온라인	185,190	34%	155,491	31%	123,451	25%
특판	91,176	17%	85,419	17%	89,513	18%
수출	84,899	16%	69,385	14%	89,604	18%
할인점	42,784	8%	43,210	9%	43,909	9%
도소매	40,037	7%	40,365	8%	41,707	9%
홈쇼핑	34,568	6%	42,807	9%	33,681	7%
매장	31,094	6%	36,537	7%	36,565	8%
기타	19,143	4%	15,544	3%	11,343	2%
행사	14,147	3%	13,227	3%	16,219	3%
합계	543,038	100%	501,985	100%	485,993	100%

나. 판매 경로 및 방법, 전략, 주요 매출처 등

(1) 판매 경로

당사의 모든 제품을 국내외 해외 영업조직을 통하여 주요 거래처(대리점, 할인점, 직영점, 특판, 홈쇼핑, 온라인)로 판매하고 있습니다.

(2) 국내영업

당사의 모든 제품을 국내영업본부의 각 팀을 통하여 주요 거래처(대리점, 할인점, 직영점, 특판, 홈쇼핑, 온라인)로 판매하고 있습니다.

(3) 해외영업

당사는 전세계 약 100개국에 제품을 판매하는 등 해외판매 비중이 높습니다. 지역별 판매 대리인에게 제품을 판매하고 있으며, 중국, 베트남, 인도네시아 등 당사의 현지 영업 법인을 설립한 곳에는 해당 현지 법인에서 온라인, 특판, 홈쇼핑, 할인점, 하이퍼 마켓 및 당사 직영점, 가맹점 채널을 통해서 소비자에게 판매하고 있습니다.

(4) 판매 전략

당사는 소비자 생활 변화를 선도하고, 글로벌 라이프스타일 혁신 기업으로 도약하기 위해 지역별 상품과 채널 차별화 운영전략을 추진하고 있습니다.

한국은 공고한 브랜드 지위의 식품보관용기 사업 기반에, 스팀에어프라이어 등 차별화된 시장선도 상품 중심으로 소형가전 사업의 성장을 추진하고 있습니다.

온라인 중심 성장, 특히 온라인 D2C 채널은 기존 구매하는 개념의 Commerce Mall에서 탈피하여 '주방생활 혁신 서비스 제공 플랫폼'으로 단계적 진화하며 가치 중심의 온라인 성장을 추진하고 있습니다.

중국을 온라인 중심 프리미엄 베버리지웨어로써의 브랜드 포지션을 강화함으로, 온라인 No.1 시장 지위 확보하고, 차별화된 기능과 디자인의 소형가전 사업을 제 2의 성장 동

력으로 육성하여 성장성을 강화하고 있습니다.

동남아 지역은 온라인 성장과 더불어, 한국시장 성장에서 파급되는 효과를 활용한 브랜드 강화 기반 성장을 추진하고 있습니다. 베트남은 매장사업을 중심 축으로 하고, 온라인을 주요한 성장의 축으로 강화하고 있습니다. 특히, 락앤락 브랜드 인지도를 활용하여, 소형가전 중심 성장을 확대하고 있으며, 베트남향 베버리지웨어 상품기획을 통해 소비자층 확대에 기반한 성장을 추진하고 있습니다.

베트남의 성장에 더하여, 태국과 인니 지역 또한 온라인 중심 성장을 추진하고 있으며 소형가전 판매채널 확대를 통해 규모의 성장을 추진하고 있습니다.

(5) 주요 매출처

국내의 경우 당사는 이마트, 홈플러스, 도소매 등 국내 유수의 할인점 및 도소매, 온라인을 주요 매출처로 하고 있으며, 해외의 경우 현지 홈쇼핑 및 당사의 해외 현지 법인, 현지 판매 대리인을 주요 매출처로 하고 있습니다.

다. 수주 현황

당사는 고객의 주문에 따라 생산 계획을 수립 후 생산을 하고 있으며, 2021년 말 현재장기, 대량 수주 현황은 없습니다.

5. 위험관리 및 파생거래

가. 환위험

연결실체는 외화로 표시된 거래를 하고 있기 때문에 환율변동위험에 노출되어 있습니다. 당 분기말과 전기말 현재 기능통화 이외의 외화로 표시된 화폐성자산 및 부채의 외화장부금액은 다음과 같습니다.

(외화단위: USD, EUR, JPY, GBP, CNY, 원화단위: 천원)					
구 분	종 류	제 17(당)기		제 16(전) 기	
		외 화	원 화	외 화	원 화
외화금융자산	USD	20,682,524	24,519,133	17,708,608	19,266,965
	EUR	3,375,137	4,530,581	1,886,751	2,524,925
	JPY	10,457,244	107,735	2,781,393	29,323
	GBP	96,248	154,021	289,704	429,458
	CNY	-	-	-	-
외화금융부채	USD	10,758,480	12,754,178	4,832,398	5,257,649
	EUR	342,377	459,586	97,472	130,441
	JPY	756,996	7,799	357,487	3,769
	GBP	8,000	12,802	-	-
순 액	USD	9,924,044	11,764,955	12,876,210	14,009,316
	EUR	3,032,760	4,070,995	1,789,279	2,394,484
	JPY	9,700,248	99,936	2,423,906	25,554
	GBP	88,248	141,219	289,704	429,458

	CNY	-	-	-	-
--	-----	---	---	---	---

연결실체는 내부적으로 원화 환율변동에 대한 환위험을 정기적으로 측정하고 있습니다. 당분기말과 전기말 현재 다른 변수가 모두 동일하다고 가정할 경우, 각 외화에 대한기능통화의 환율 10% 변동시 법인세비용차감전순이익에 미치는 영향은 다음과 같습니다.

(단위: 천원)				
구 분	제 17(당)기		제 16(전) 기	
	10% 상승시	10% 하락시	10% 상승시	10% 하락시
USD	1,176,496	(1,176,496)	1,400,932	(1,400,932)
EUR	407,100	(407,100)	239,448	(239,448)
JPY	9,994	(9,994)	2,555	(2,555)
GBP	14,122	(14,122)	42,946	(42,946)
CNY	-	-	-	-
합 계	1,607,712	(1,607,712)	1,685,881	(1,685,881)

상기 민감도 분석은 보고기간 종료일 현재 법인별 기능통화 이외의 외화로 표시된 화폐성자산 및 부채를 대상으로 하였습니다.

나. 이자율위험

연결실체는 차입금과 관련하여 이자율 변동위험에 노출되어 있습니다. 연결실체의 경영진은 시장이자율의 변동으로 인하여 금융상품의 공정가치 또는 미래현금흐름이 변동할 위험을 정기적으로 측정하고 있습니다. 한편, 당분기말 현재 연결실체의 이자부부채의 규모를 고려할 때 이자율변동이 금융부채의 공정가치 또는 미래현금흐름에 미치는 영향은 중요하지 아니합니다.

(단위: 천원)		
과 목	제 17(당)기	제 16(전) 기
변동 이자율:		
단기차입금	4,479,579	-
유동성장기차입금	739,740	1,775,376
장기차입금	-	739,740
고정 이자율:		
단기차입금	1,974,919	291,776
합 계	2,714,659	2,806,892

당분기말과 전기말 현재 다른 모든 변수가 일정하고 각 변동이자율부 차입금의 이자율이 1% 변동시 이자율변동이 법인세비용차감전순이익에 미치는 영향은 다음과 같습니다.

(단위: 천원)				
구 분	제 17(당)기		제 16(전) 기	
	1% 상승시	1% 하락시	1% 상승시	1% 하락시
단기차입금	(44,796)	44,796	-	-

유동성장기차입금	(7,397)	7,397	(17,754)	17,754
장기차입금	-	-	(7,397)	7,397
합 계	(52,193)	52,193	(25,151)	25,151

다. 위험관리 정책

당사는 경영의 건전성과 안전성을 도모하고 외환리스크 관리를 위하여 외환리스크 관리 조직을 운영하고 있으며 외환리스크 관리 조직은 외환리스크 관리 위원회, 외환리스크 관리자로 구성되어 있습니다. 외환리스크 관리 위원회는 외환리스크 관리를 위한 실질적인 최고 의사결정 기관으로서 외환리스크 제반 업무를 심의, 결정하며 외환 리스크 관리자는 실제 외환리스크 관리업무를 수행하고 위원회에서 위임한 업무를 집행자로서 자금팀장을 관리자로 지정하였으며 외환리스크 관리조직의 내용은 아래와 같습니다.

위험관리 조직 명칭	외환리스크 관리위원회
외환리스크 관리위원회 인원수	3명
외환리스크 관리위원회 구성인원	대표이사, 경영기획 본부장, 자금팀장

■ 외환리스크 주요 관리규정

제 5조 (외환리스크 관리위원회)

- ① 외환리스크 관리위원회위원장(이하 '위원장'이라 한다)은 경영기획 본부장으로 하며 구성원은 대표이사, 경영기획 본부장, 해외사업 본부장, 자금팀장, 기타 위원장이 필요하다고 인정하는 자로 구성한다.
- ② 위원회 사무는 자금팀에서 담당한다.
- ③ 외환리스크 관리위원회는 구성원중 2인 이상의 참석으로 정기 및 수시회의를 개최한다. 정기회의는 분기 1회 개최하며, 수시회의는 위원장이 필요하다고 인정하는 경우에 개최한다.

제6조 (외환리스크 관리자)

- ① 관리자는 다음 각호의 사항을 포함하는 외환리스크 관리현황을 매분기 외환리스크 관리위원회에 보고한다.
- ② 관리자는 회사거래포지션을 이용한 자기 거래를 실행해서는 아니된다.
- ③ 관리자는 외화자산·부채의 규모 및 외환리스크 파악과 헤지방안 강구에 노력하여야 한다.
- ④ 관리자는 관련 지식 습득 및 함양을 위하여 대외기관에서 실시하는 각종 연수 및 세미나에 적어도 연1회 이상 참가하여야 한다.

제10조 (외환리스크의 헤지)

- ① 외환거래를 실시하기 이전에 노출이 예상되는 포지션에 대해 사전 헤지 계획을 수립 하여야 한다.
- ② 관리자는 동 내용을 위원회에 보고하고 승인을 얻은 후 거래를 실행 하여야 한다. 다만, 정기적인 거래 및 기타 불가피한 경우에는 사후보고로 대체 할 수 있다.
- ③ 관리자는 위원회의 승인을 거쳐 전체 환익스포저 대비 Open Position 비율을 설정 운영한다.

제15조 (업무보고) 외환리스크 관리자는 외환리스크의 규모와 헤지거래 실적을 분기마다 위원회에 보고해야 한다.

라. 유동성위험

위험을 관리하기 위하여 단기 및 중장기 자금관리계획을 수립하고 현금유출 예산과 실제 현금유출액을 지속적으로 분석·검토하여 금융부채와 금융자산의 만기구조를 대응시키고 있습니다. 연결실체의 경영진은 영업활동으로 인한 현금흐름과 금융자산의 현금유입으로 금융부채를 상환가능하다고 판단하고 있습니다.

마. 자본관리

연결실체는 건전한 자본구조의 유지를 통한 주주이익 극대화를 목적으로 자본을 관리하고 있으며, 자본관리의 일환으로 안정적인 배당을 시행하고 있습니다. 연결실체의 자본구조는 차입금에서 현금및현금성자산 등을 차감한 순부채와 자본으로 구성되며, 전반적인 자본위험 관리 정책은 전기와 동일합니다. 한편, 당분기말과 전기말 현재 자본으로 관리하고 있는 항목의 내역은 다음과 같습니다.

(단위: 천원)		
구 분	제 17(당) 기	제 16(전) 기
순차입금		
부채(차입금)	7,194,238	2,806,892
차감:		
- 현금및현금성자산	(191,773,361)	(168,623,007)
- 금융기관예치금	(25,202,584)	(16,464,577)
- 장기금융기관예치금	(227,289)	(1,554,300)
차감 후 순차입금(①)	(210,008,996)	(183,834,992)
자본총계	693,951,452	665,328,260
순차입금 및 자본총계(②)	483,942,456	481,493,268
순차입금 비율(①/②,%)	-	-

바. 파생상품 거래 현황

당사는 9기까지만 외화외상매출채권 수금 예상분에 대한 공정가액 위험을 회피하기 위하여 통화선물환계약 등을 체결하였고 당기에는 체결하지 않았습니다.

6. 주요계약 및 연구개발활동

가. 연구개발 담당 조직

당사는 R&D 센터를 국내와 중국 상해에 설립하여 운영하고 있으며 지속적인 연구개발투자를 통해 소비자들의 기호와 취향, 시장의 트렌드에 부합하는 제품을 개발하여 주방생활용품 분야 글로벌 No.1. 의 비전을 달성하기 위해 노력하고 있습니다.

나. 연구개발비용

(단위: 백만원)

구 분	2021년도	2020년도	2019년도
-----	--------	--------	--------

	(17기)	(16기)	(제15기)
원 재 료	-	-	-
인 건 비	3,112	3,175	2,489
제 조 경 비	-	-	-
소 계	3,112	3,175	2,489
자 산 계 상	-	-	-
비 용 계 상	634	502	552
합 계	3,746	3,677	3,041
연구개발비/매출액 비율	0.69%	0.73%	0.63%

* 상기 연구개발 비용은 본사 기준입니다.

다. 연구개발 실적

※상세 현황은 '상세표-5. 연구개발 실적' 참조

7. 기타 참고사항

가. 지적재산권 보유 현황

(단위 : 건)

구 분	한 국		해 외		합 계	
	출원중	등록	출원중	등록	출원중	등록
특허	3	3	1	2	4	5
디자인	41	246	122	487	163	733
상표	8	273	60	751	68	1,024
합 계	52	522	183	1,240	235	1,762

■ 특허 내용

제품 성형 시 흐름 차단공이 없는 일반 제품의 경우 플라스틱 수지액의 일정치 않은 흐름의 발생으로 인해 웰드라인을 형성이 되는데 두껍을 여닫을 시 파손되기 쉽습니다. 이에 반해 당사의 제품은 고유 특허부분인 흐름 차단공의 효과로 인해 플라스틱 수지의 일정한 흐름으로 한지부에 생기는 웰드라인을 최소화하여 제품의 수명을 연장시키고 있습니다.

※ 당사는 위에서 설명한 특허권 외에도 다수의 특허권을 취득하여 보유중입니다.

III. 재무에 관한 사항

1. 요약재무정보

가. 요약 연결 재무제표

(단위 : 원)

구 분	제17기 (2021년 12월말)	제16기 (2020년 12월말)	제15기 (2019년 12월말)
회계처리기준	K-IFRS	K-IFRS	K-IFRS
[유동자산]	542,041,416,301	413,963,893,989	409,499,587,072
현금및현금성자산	191,773,360,620	168,623,006,920	113,979,654,486
금융기관예치금	25,202,584,368	16,464,577,205	45,268,645,716
매출채권	76,901,240,883	72,408,844,627	72,689,434,029
기타채권	13,884,343,527	6,068,374,413	9,152,974,601
재고자산	191,554,570,606	139,284,222,557	155,601,700,078
기타유동자산	12,058,905,870	10,957,528,284	11,312,713,786
당기법인세자산	27,321,331	157,339,983	47,913,083
매각예정비유동자산	30,639,089,096	-	1,446,551,293
[비유동자산]	287,683,148,509	369,221,124,169	390,434,045,061
장기금융기관예치금	227,289,055	1,554,300,000	150,000,000
장기기타채권	3,415,173,130	8,381,025,046	8,357,140,602
장기기타금융자산	2,421,000,000	1,897,800,000	4,423,680,150
유형자산	197,702,451,223	245,301,716,374	268,518,342,745
무형자산	33,281,706,779	33,572,884,175	19,452,884,111
투자부동산	-	10,921,780,344	11,171,371,562
사용권자산	42,972,204,313	61,235,705,031	68,750,310,796
기타비유동자산	1,340,305,899	1,694,147,468	2,137,792,256
이연법인세자산	6,323,018,110	4,661,765,731	7,472,522,839
자산총계	829,724,564,810	783,185,018,158	799,933,632,133
[유동부채]	101,323,013,380	70,088,169,169	67,419,205,538
[비유동부채]	34,450,099,856	47,768,589,003	48,505,525,513
부채총계	135,773,113,236	117,856,758,172	115,924,731,051
[지배기업의 소유주지분]	693,792,934,459	665,162,195,489	683,860,564,141
자본금	27,500,000,000	27,500,000,000	27,500,000,000
연결자본잉여금	314,837,541,698	314,837,541,698	314,835,873,126
연결자본조정	(15,548,653,400)	(742,889,910)	(313,611,508)
연결기타포괄손익누계액	(2,072,566,275)	(51,446,639,764)	(44,514,855,579)
연결이익잉여금	369,076,612,436	375,014,183,465	386,353,158,102
[비지배지분]	158,517,115	166,064,497	148,336,941
자본총계	693,951,451,574	665,328,259,986	684,008,901,082
종속·관계·공동기업 투자주식의 평가방법	원가법	원가법	원가법
연결에 포함된 회사수	15개	16개	15개
구 분	제17기 (2021.01.01~2021.12.31)	제16기 (2020.01.01~2020.12.31)	제15기 (2019.01.01~2019.12.31)

매출액	543,037,527,228	501,984,850,630	485,992,890,534
영업이익	32,518,907,928	28,927,882,916	24,316,194,923
법인세비용차감전순이익	24,287,180,553	30,855,959,390	28,415,316,229
당기순이익	16,155,709,414	11,755,551,266	16,377,107,778
기본주당이익	311	219	302
희석주당이익	311	219	302

※ 상기 제17기 및 제16기, 제15기 요약 연결 재무제표는 외부감사인의 감사를 받은 재무제표입니다

나. 요약 별도 재무제표

(단위 : 원)

구 분	제17기 (2021년 12월말)	제16기 (2020년 12월말)	제15기 (2019년 12월말)
[유동자산]	161,236,501,886	106,837,776,267	131,262,702,882
현금및현금성자산	38,179,916,457	36,342,538,602	28,569,984,495
금융기관예치금	1,915,134,768	-	-
매출채권	29,106,761,839	20,820,761,365	21,792,159,108
기타채권	5,019,743,607	1,866,037,230	30,123,160,636
재고자산	63,891,983,462	45,558,696,705	49,828,134,256
매각예정자산	21,000,000,000	-	-
기타유동자산	2,122,961,753	2,249,742,365	949,264,387
[비유동자산]	451,740,526,206	538,668,859,691	537,758,581,950
종속기업투자	349,043,544,270	374,525,064,035	361,241,516,845
장기기타채권	1,722,954,619	6,681,149,343	6,342,439,760
장기기타금융자산	2,421,000,000	1,897,800,000	4,423,680,150
유형자산	69,786,466,188	99,546,496,000	104,493,448,851
무형자산	18,927,159,969	19,584,207,523	18,475,385,544
투자부동산	-	10,921,780,344	11,171,371,562
사용권자산	2,444,074,373	21,535,669,954	25,421,764,408
기타비유동자산	161,525,036	172,459,108	634,988,667
이연법인세자산	7,233,801,751	3,804,233,384	5,553,986,163
자산총계	612,977,028,092	645,506,635,958	669,021,284,832
[유동부채]	58,128,146,054	43,982,677,810	37,924,990,839
[비유동부채]	19,207,383,892	34,925,576,339	39,077,914,695
부채총계	77,335,529,946	78,908,254,149	77,002,905,534
자본금	27,500,000,000	27,500,000,000	27,500,000,000
자본잉여금	314,809,017,686	314,809,017,686	314,809,017,686
자본조정	(15,421,753,119)	(615,989,629)	-186,711,227
기타포괄손익누계액	(452,400,000)	(860,496,000)	-9,135,242,308
이익잉여금	209,206,633,579	225,765,849,752	259,031,315,147
자본총계	535,641,498,146	566,598,381,809	592,018,379,298
종속·관계·공동기업 투자주식의 평가방법	원가법	원가법	원가법
구 분	제17기 (2021.01.01~2021.12.31)	제16기 (2020.01.01~2020.12.31)	제15기 (2019.01.01~2019.12.31)
매출액	243,540,435,708	213,217,339,911	203,177,826,675

영업이익	(658,804,030)	(11,291,833,091)	(17,249,977,540)
법인세비용차감전순이익	3,428,814,210	(6,524,257,871)	17,871,429,822
당기순이익	5,538,119,000	(10,201,385,661)	16,048,808,070
기본주당이익	107	(190)	296
희석주당이익	107	(190)	296

※ 상기 제17기 및 제16기, 제15기 요약 별도 재무제표는 외부감사인의 감사를 받은 재무제표입니다

2. 연결재무제표

연결 재무상태표

제 17 기 2021.12.31 현재
제 16 기 2020.12.31 현재
제 15 기 2019.12.31 현재

(단위 : 원)

	제 17 기	제 16 기	제 15 기
자산			
유동자산	542,041,416,301	413,963,893,989	409,499,587,072
현금및현금성자산	191,773,360,620	168,623,006,920	113,979,654,486
금융기관예치금	25,202,584,368	16,464,577,205	45,268,645,716
매출채권	76,901,240,883	72,408,844,627	72,689,434,029
기타채권	13,884,343,527	6,068,374,413	9,152,974,601
재고자산	191,554,570,606	139,284,222,557	155,601,700,078
기타유동자산	12,058,905,870	10,957,528,284	11,312,713,786
당기법인세자산	27,321,331	157,339,983	47,913,083
매각예정자산	30,639,089,096		1,446,551,293
비유동자산	287,683,148,509	369,221,124,169	390,434,045,061
장기금융기관예치금	227,289,055	1,554,300,000	150,000,000
장기기타채권	3,415,173,130	8,381,025,046	8,357,140,602
장기기타금융자산	2,421,000,000	1,897,800,000	4,423,680,150
유형자산	197,702,451,223	245,301,716,374	268,518,342,745
무형자산	33,281,706,779	33,572,884,175	19,452,884,111
투자부동산		10,921,780,344	11,171,371,562
사용권자산	42,972,204,313	61,235,705,031	68,750,310,796
기타비유동자산	1,340,305,899	1,694,147,468	2,137,792,256
이연법인세자산	6,323,018,110	4,661,765,731	7,472,522,839
자산총계	829,724,564,810	783,185,018,158	799,933,632,133
부채			
유동부채	101,323,013,380	70,088,169,169	67,419,205,538
매입채무	29,555,663,760	25,775,582,799	25,422,750,759
기타채무	18,140,485,697	16,359,153,617	14,579,216,036

기타금융부채	7,194,238,454	2,067,151,804	2,100,044,192
기타유동부채	33,118,684,492	10,710,945,147	9,455,506,315
유동리스부채	8,222,224,085	9,766,130,892	10,000,432,082
미지급법인세	3,693,722,015	3,837,982,904	4,486,203,383
이연수익	477,260,968	460,552,750	440,831,042
환불부채	289,712,533		
유동총당부채	631,021,376	1,110,669,256	934,221,729
비유동부채	34,450,099,856	47,768,589,003	48,505,525,513
확정급여부채	17,045,070,588	12,539,401,898	11,980,051,274
장기기타금융부채		739,740,000	2,515,116,000
리스부채	8,115,619,518	26,451,366,253	30,276,117,322
이연수익	1,188,964,100	1,188,964,100	1,188,964,100
총당부채	1,120,598,988	756,363,456	469,947,460
이연법인세부채	6,979,846,662	6,092,753,296	2,075,329,357
부채총계	135,773,113,236	117,856,758,172	115,924,731,051
자본			
지배기업소유주지분	693,792,934,459	665,162,195,489	683,860,564,141
자본금	27,500,000,000	27,500,000,000	27,500,000,000
자본잉여금	314,837,541,698	314,837,541,698	314,835,873,126
자본조정	(15,548,653,400)	(742,889,910)	(313,611,508)
기타포괄손익누계액	(2,072,566,275)	(51,446,639,764)	(44,514,855,579)
이익잉여금(결손금)	369,076,612,436	375,014,183,465	386,353,158,102
비지배지분	158,517,115	166,064,497	148,336,941
자본총계	693,951,451,574	665,328,259,986	684,008,901,082
자본과부채총계	829,724,564,810	783,185,018,158	799,933,632,133

연결 포괄손익계산서

제 17 기 2021.01.01 부터 2021.12.31 까지

제 16 기 2020.01.01 부터 2020.12.31 까지

제 15 기 2019.01.01 부터 2019.12.31 까지

(단위 : 원)

	제 17 기	제 16 기	제 15 기
수익(매출액)	543,037,527,228	501,984,850,630	485,992,890,534
매출원가	310,422,596,838	278,322,895,833	272,634,487,875
매출총이익	232,614,930,390	223,661,954,797	213,358,402,659
판매비와관리비	199,455,247,683	195,048,510,747	189,586,740,963
수취채권손상차손환입	640,774,779	(314,438,866)	(544,533,227)
영업이익(손실)	32,518,907,928	28,927,882,916	24,316,194,923
금융수익	3,903,930,781	3,715,246,701	3,501,078,918

금융비용	973,212,284	1,129,495,786	1,669,093,442
기타영업외수익	11,832,261,315	11,758,892,963	10,337,126,118
기타영업외비용	24,106,517,572	12,397,374,952	8,069,720,918
기타의수취채권손상(차손)환입	(28,246,497)	(19,192,452)	(269,370)
종속기업처분이익	1,140,056,882		
법인세비용차감전순이익(손실)	24,287,180,553	30,855,959,390	28,415,316,229
법인세비용	8,131,471,139	19,100,408,124	12,038,208,451
당기순이익(손실)	16,155,709,414	11,755,551,266	16,377,107,778
법인세효과차감후기타포괄손익	47,273,128,314	(13,653,360,798)	11,422,315,253
당기손익으로 재분류될 수 있는 항목(세후기타포괄손익)			
해외사업환산이익	48,962,484,837	(15,216,373,569)	13,291,123,199
후속적으로 당기손익으로 재분류되지 않는항목			
기타금융자산평가이익	408,096,000	52,396,968	93,600,000
기타금융자산평가손실		(106,080,000)	(143,055,568)
확정급여제도의 재측정요소	(2,097,452,523)	1,616,695,803	(1,819,352,378)
총포괄이익(손실)	63,428,837,728	(1,897,809,532)	27,799,423,031
연결당기순이익(손실)의 귀속			
지배기업소유주지분	16,159,764,144	11,725,105,097	16,371,017,419
비지배지분	(4,054,730)	30,446,169	6,090,359
연결총포괄손익의 귀속			
지배기업소유주지분	63,436,385,110	(1,918,412,625)	27,777,407,074
비지배지분	(7,547,382)	20,603,093	22,015,957
주당이익			
기본주당이익(손실) (단위 : 원)	311	219	302

연결 자본변동표

제 17 기 2021.01.01 부터 2021.12.31 까지

제 16 기 2020.01.01 부터 2020.12.31 까지

제 15 기 2019.01.01 부터 2019.12.31 까지

(단위 : 원)

	자본							
	지배기업의 소유주에게 귀속되는 자본						비지배지분	자본 합계
	자본금	자본잉여금	자본조정	기타포괄손익누계액	이익잉여금	지배기업의 소유주에게 귀속되는 자본 합계		
2019.01.01 (기초자본)	27,500,000,000	314,835,873,781	(313,611,508)	(57,740,597,612)	376,136,420,407	660,418,085,068	126,322,138	660,544,407,206
당기순이익(손실)					16,371,017,419	16,371,017,419	6,090,359	16,377,107,778
확정급여제도의 재측정요소					(1,819,352,378)	(1,819,352,378)		(1,819,352,378)
기타금융자산의평가이익				93,600,000		93,600,000		93,600,000
기타금융자산의평가손실				(143,055,568)		(143,055,568)		(143,055,568)
해외사업환산이익				13,275,197,601		13,275,197,601	15,925,598	13,291,123,199
기타금융자산의 처분								
배당금지급					4,334,928,000	4,334,928,000		4,334,928,000
비지배지분변동		(655)			654	(1)	(1,154)	(1,155)
지배력변동이 없는 비지배지분 취득								
자기주식 취득								
자기주식 소각								
자기주식 교부								

2019.12.31 (기말자본)	27,500,000,000	314,835,873,126	(313,611,508)	(44,514,855,579)	386,353,158,102	683,860,564,141	148,336,941	684,008,901,082
2020.01.01 (기초자본)	27,500,000,000	314,835,873,126	(313,611,508)	(44,514,855,579)	386,353,158,102	683,860,564,141	148,336,941	684,008,901,082
당기순이익(손실)					11,725,105,097	11,725,105,097	30,446,169	11,755,551,266
확정급여제도의 재측정요소					1,616,695,803	1,616,695,803		1,616,695,803
기타금융자산의평가이익				52,396,968		52,396,968		52,396,968
기타금융자산의평가손실				(106,080,000)		(106,080,000)		(106,080,000)
해외사업환산이익				(15,206,530,493)		(15,206,530,493)	(9,843,076)	(15,216,373,569)
기타금융자산의 처분				8,328,429,340	(10,677,473,513)	(2,349,044,173)		(2,349,044,173)
배당금지급								
비지배지분변동								
지배력변동이 없는 비지배지분 취득		1,668,572				1,668,572	(2,875,537)	(1,206,965)
자기주식 취득			(19,803,292,450)			(19,803,292,450)		(19,803,292,450)
자기주식 소각			14,003,302,024		(14,003,302,024)			
자기주식 교부			5,370,712,024			5,370,712,024		5,370,712,024
2020.12.31 (기말자본)	27,500,000,000	314,837,541,698	(742,889,910)	(51,446,639,764)	375,014,183,465	665,162,195,489	166,064,497	665,328,259,986
2021.01.01 (기초자본)	27,500,000,000	314,837,541,698	(742,889,910)	(51,446,639,764)	375,014,183,465	665,162,195,489	166,064,497	665,328,259,986
당기순이익(손실)					16,159,764,144	16,159,764,144	(4,054,730)	16,155,709,414
확정급여제도의 재측정요소					(2,097,452,523)	(2,097,452,523)		(2,097,452,523)
기타금융자산의평가이익				408,096,000		408,096,000		408,096,000
기타금융자산의평가손실				48,965,977,489		48,965,977,489	(3,492,652)	48,962,484,837
해외사업환산이익								
기타금융자산의 처분								
배당금지급								
비지배지분변동								
지배력변동이 없는 비지배지분 취득								
자기주식 취득			(34,805,646,140)			(34,805,646,140)		(34,805,646,140)
자기주식 소각			19,999,882,650		(19,999,882,650)			
자기주식 교부								
2021.12.31 (기말자본)	27,500,000,000	314,837,541,698	(15,548,653,400)	(2,072,566,275)	369,076,612,436	693,792,934,459	158,517,115	693,951,451,574

연결 현금흐름표

제 17 기 2021.01.01 부터 2021.12.31 까지

제 16 기 2020.01.01 부터 2020.12.31 까지

제 15 기 2019.01.01 부터 2019.12.31 까지

(단위 : 원)

	제 17 기	제 16 기	제 15 기
영업활동현금흐름	18,741,331,991	78,822,609,475	40,645,653,899
당기순이익(손실)	16,155,709,414	11,755,551,266	16,377,107,778
당기순이익조정을 위한 가감	10,032,365,859	79,766,485,272	31,565,618,546
법인세비용	8,131,471,139	19,100,408,124	12,038,208,451
금융비용	973,212,285	1,129,495,786	1,669,093,442
금융수익	(3,903,930,782)	(3,715,246,701)	(3,501,078,918)
수취채권손상차손(환입)	640,774,779	(314,438,866)	(544,533,227)
기타수취채권손상차손(환입)	28,246,497	19,192,452	269,370
감가상각비	16,655,675,049	19,159,546,955	19,742,074,376
무형자산상각비	4,529,563,887	4,051,656,433	3,295,786,576
사용권자산상각비	11,618,051,799	13,077,439,805	14,530,151,690
퇴직급여	2,848,596,441	3,342,298,773	2,809,675,026
복리후생비	773,267,279		

외화환산손실	1,091,868,628	435,269,153	319,188,072
재고자산평가손실(환입)	2,437,571,392	4,445,434,067	(1,614,696,702)
재고자산감모손실	3,235,247,280	2,517,568,019	2,567,297,639
유형자산처분손실	2,023,075,469	2,716,566,641	673,808,639
유형자산손상차손	7,269,818,432	3,155,281,869	1,786,930,790
무형자산처분손실	10,496,202	41,221,822	29,775,648
사용권자산처분손실	428,100,162	389,664	276,394
사용권자산손상차손	260,954,338		
투자부동산처분손실	2,173,588,405		
종속기업투자처분이익	(1,140,056,882)		
외화환산이익	(411,245,870)	(1,497,414,354)	(557,997,242)
정부보조금수익	(1,139,475,840)	(1,610,107,619)	
유형자산처분이익	(266,922,574)	(74,933,654)	(349,340,827)
무형자산처분이익	(60,000,000)	(500,000)	
사용권자산처분이익	(3,138,037,073)	(73,720,597)	(86,022,541)
매각예정자산처분이익		(551,981,173)	(2,323,357,572)
매각예정자산손상차손	4,077,129,349		
매출채권의 감소	3,612,977,878	(1,624,204,817)	(8,790,149,986)
기타채권의 감소(증가)	(3,689,538,098)	4,348,966,977	4,027,122,852
기타유동자산의 감소(증가)	(306,315,826)	334,679,148	(5,098,477,043)
재고자산의 감소(증가)	(47,746,174,972)	6,681,702,134	(22,294,723,836)
기타비유동자산의 감소(증가)	548,352,379	(195,343,485)	600,736,040
매입채무의 증가(감소)	(29,350,453)	1,880,888,308	7,862,256,703
기타채무의 증가(감소)	(708,691,866)	2,178,141,548	2,448,663,619
기타유동부채의 증가(감소)	989,476,434	1,267,021,480	3,122,866,603
이연수익의 증가(감소)	(7,183,445)	18,261,600	(112,960,075)
충당부채의 증가(감소)	(261,508,947)		
환불부채의 증가(감소)	(598,828,182)	185,373,307	(371,353,224)
퇴직급여의 지급	(1,761,768,528)	(1,587,989,190)	(2,666,416,224)
사외적립자산의 변동	843,879,694	925,561,663	2,352,544,033
이자수취(영업)	3,288,114,632	3,409,311,099	3,199,788,465
배당금수취(영업)		1,007,625	1,007,625
법인세납부(환급)	(9,696,936,938)	(15,004,368,318)	(8,821,014,661)
이자지급(영업)	(1,037,920,976)	(1,105,377,469)	(1,676,853,854)
투자활동현금흐름	27,416,083,971	10,169,405,546	1,966,510,091
기타채권의 감소	13,828,598		
금융기관예치금의 감소	43,579,160,885	87,573,700,912	99,887,494,284
기타금융자산의 감소		2,457,055,750	
장기기타채권의 감소	3,109,144,502	711,045,620	1,231,899,881
기타비유동자산의 감소	22,337,190		
유형자산의 처분	2,214,384,321	855,320,810	498,178,755
무형자산의 처분	60,000,000	500,000	
투자부동산의 처분	8,644,195,598		
기타채권의 증가		(20,812,666)	

금융기관예치금의 증가	(48,690,204,004)	(58,735,000,000)	(84,819,181,213)
장기금융기관예치금의 증가	(217,691,436)	(1,524,000,000)	
장기기타채권의 증가	(688,598,947)	(514,900,482)	(2,005,305,682)
기타비유동자산의 증가	(606,600,000)	(110,234,973)	(8,425,057)
유형자산의 취득	(6,794,080,798)	(10,938,144,307)	(16,507,510,120)
무형자산의 취득	(3,084,769,417)	(1,752,936,447)	(473,257,479)
사용권자산의 취득	(720,000)	(424,000)	(62,393,521)
매각예정자산의 처분		181,950,956	4,225,010,243
기타유동부채의 증가	20,000,022,130		
사업결합으로 인한 순현금 유출액		(8,013,715,627)	
연결범위변동으로 인한 순현금 유입액	9,855,675,349		
재무활동현금흐름	(38,175,302,461)	(30,694,649,778)	(41,209,388,944)
기타금융부채의 증가	11,338,766,164	1,633,469,447	1,579,914,077
정부보조금의 수령	1,130,475,840	1,610,107,619	
기타금융부채의 감소	(7,136,055,978)	(3,441,737,835)	(24,423,639,853)
장기기타금융부채의 감소			(2,330,786,000)
리스부채의 감소	(9,727,230,847)	(10,691,989,594)	(11,699,948,013)
자기주식의 취득	(33,781,257,640)	(19,803,292,450)	
배당금의 지급			(4,334,928,000)
비지배지분 취득		(1,206,965)	(1,155)
해외사업장의 외화환산으로 인한 현금 및 현금성자산의 증가	15,233,135,660	(3,673,563,386)	1,243,594,008
현금및현금성자산의순증가(감소)	23,215,249,161	54,623,801,857	2,646,369,054
기초현금및현금성자산	168,623,006,920	113,979,654,486	111,337,062,710
현금및현금성자산의 환율변동효과	(64,895,461)	19,550,577	(3,777,278)
기말현금및현금성자산	191,773,360,620	168,623,006,920	113,979,654,486

3. 연결재무제표 주석

주석

제 17(당) 기 2021년 12월 31일 현재

제 16(전) 기 2020년 12월 31일 현재

주식회사 락앤락과 그 종속기업

1. 연결대상회사의 개요

주식회사 락앤락(이하 "지배기업")은 2005년 12월 29일에 설립자본금 8,000백만원 (현물 출자액 6,074백만원 포함)으로 충청남도 아산시 선장면 삼교천로 104에서 주방용품 및 일회 용잡화 제조 및 판매를 목적으로 설립되었으며, 설립시 지배기업의 사명은 주식회사 비앤비 입니다. 설립후 지배기업은 2006년 1월 1일에 포괄적인 사업양수도 계약을 통하여 특수관계 자인 하나코비 주식회사의 제조부문을 양수하였고, 2006년에 사명을 (주)비앤비에서 (주)락 앤락으로 변경한 후 2006년 12월 31일을 합병기준일로 하여 기존의 (주)락앤락 및 2007년

8월 31일 합병기준일로 하여 하나코비 주식회사를 흡수합병하였습니다.

한편, 지배기업은 2010년 1월 28일에 주식을 한국거래소가 개설한 유가증권시장에 상장하였습니다.

당기말과 전기말 현재 지배기업의 주요 주주현황은 다음과 같습니다.

(단위: 주, 천원)						
주 주 명	제 17(당) 기			제 16(전) 기		
	소유주식수	납입자본금	지분율	소유주식수	납입자본금	지분율
Consumer Strength Limited	34,961,267	17,480,634	67.82%	34,961,267	17,480,634	65.96%
기 타	15,239,177	9,204,023	29.56%	18,046,371	10,019,366	34.04%
자 기 주 식	1,349,970	815,343	2.62%	-	-	-
합 계	51,550,414	27,500,000	100.00%	53,007,638	27,500,000	100.00%

(1) 종속기업에 대한 지분

1) 당기말과 전기말 현재 연결대상 종속기업의 현황은 다음과 같습니다.

법 인 명	소유지분율		소재지	사용재무제표일	주요 영업활동
	제 17(당) 기	제 16(전) 기			
위해하나코비일용품유한공사(*1)	-	100.00%	중국	12월 31일	소비재생산
위해락앤락유한공사	100.00%	100.00%	중국	12월 31일	소비재생산
락앤락일용품(소주)유한공사	100.00%	100.00%	중국	12월 31일	소비재생산
상해락앤락무역유한공사	100.00%	100.00%	중국	12월 31일	소비재판매
북경락앤락무역유한공사	100.00%	100.00%	중국	12월 31일	소비재판매
락앤락무역(심천)유한공사	100.00%	100.00%	중국	12월 31일	소비재판매
주식회사 락커룸코퍼레이션(*2)	100.00%	100.00%	한국	12월 31일	소비재판매
LOCK&LOCK VINA CO., LTD.	100.00%	100.00%	베트남	12월 31일	소비재생산
LOCK&LOCK INDIA Trading Privat	100.00%	100.00%	인도	12월 31일	소비재판매
LOCK&LOCK THAILAND CO., LTD.	96.25%	96.25%	태국	12월 31일	소비재판매
LOCK&LOCK HN CO., LTD.	100.00%	100.00%	베트남	12월 31일	소비재판매
PT LOCK&LOCK INDONESIA	100.00%	100.00%	인도네시아	12월 31일	소비재판매
LOCK&LOCK GMBH	100.00%	100.00%	독일	12월 31일	소비재판매
LOCK&LOCK HCM CO., LTD.	100.00%	100.00%	베트남	12월 31일	소비재판매
LOCK&LOCK LONG GIANG CO., LTD.	100.00%	100.00%	베트남	12월 31일	소비재생산
LOCK&LOCK USA, INC.	100.00%	100.00%	미국	12월 31일	소비재판매

(*1) 당기 중 위해하나코비일용품유한공사 지분 100%가 매각됨에 따라 종속기업에서 제외되었습니다.

(*2) 지배기업은 전기 중 주식회사 락커룸코퍼레이션의 보통주식 4,285주(100%)를 취득하여 지배력을 획득하였습니다.

2) 당기말 현재 연결대상 종속기업의 요약재무현황은 다음과 같습니다.

(단위: 백만원)						
법 인 명	자산	부채	자본	매출액	당기순손익	총포괄손익
위해락앤락유한공사	9,966	1,026	8,940	-	(8,067)	(6,614)
락앤락일용품(소주)유한공사	55,090	5,525	49,565	24,037	2,363	8,029
상해락앤락무역유한공사	130,707	30,729	99,978	160,970	11,602	21,277
북경락앤락무역유한공사	17,189	3,006	14,183	14,753	139	1,600
락앤락무역(심천)유한공사	28,314	9,563	18,751	26,785	(176)	1,777
주식회사 락커룸코퍼레이션	2,046	975	1,071	10,187	70	70
LOCK&LOCK VINA CO., LTD.	179,931	23,636	156,295	91,054	(447)	14,578
LOCK&LOCK INDIA Trading Privat	393	8	385	-	(4)	22
LOCK&LOCK THAILAND CO., LTD.	9,748	5,518	4,230	11,774	(108)	(201)
LOCK&LOCK HN CO., LTD.	44,302	4,198	40,104	23,060	2,315	6,034
PT LOCK&LOCK INDONESIA	16,303	1,610	14,693	16,008	2,269	3,203
LOCK&LOCK GMBH	3,470	696	2,774	6,618	186	192
LOCK&LOCK HCM CO., LTD.	87,127	7,967	79,160	49,249	4,830	12,156
LOCK&LOCK LONG GIANG CO., LTD.	17,849	5	17,844	-	102	1,809
LOCK&LOCK USA, INC.	935	457	478	1,805	(134)	(88)

3) 전기말 현재 연결대상 종속기업의 요약재무현황은 다음과 같습니다.

(단위: 백만원)						
법 인 명	자산	부채	자본	매출액	당기순손익	총포괄손익
위해하나코비일용품유한공사	11,844	21	11,823	-	(345)	(249)
위해락앤락유한공사	17,505	894	16,611	180	(503)	(367)
락앤락일용품(소주)유한공사	60,048	3,818	56,230	32,650	6,553	6,767
상해락앤락무역유한공사	102,712	24,010	78,702	142,712	10,596	10,853
북경락앤락무역유한공사	15,940	3,358	12,582	15,075	247	331
락앤락무역(심천)유한공사	25,411	8,438	16,973	25,932	(319)	(186)
주식회사 락커룸코퍼레이션	2,125	1,124	1,001	5,127	28	28
LOCK&LOCK VINA CO., LTD.	151,106	9,388	141,718	79,139	(6,309)	(14,935)
LOCK&LOCK INDIA Trading Privat	370	7	363	-	5	(29)
LOCK&LOCK THAILAND CO., LTD.	9,106	4,674	4,432	9,568	812	551
LOCK&LOCK HN CO., LTD.	39,316	5,247	34,069	22,806	2,939	794
PT LOCK&LOCK INDONESIA	12,679	1,190	11,489	15,850	2,240	1,443
LOCK&LOCK GMBH	3,872	1,291	2,581	6,294	346	412
LOCK&LOCK HCM CO., LTD.	75,639	8,635	67,004	55,941	7,906	3,656
LOCK&LOCK LONG GIANG CO., LTD.	16,486	451	16,035	-	178	(812)
LOCK&LOCK USA, INC.	900	333	567	822	(252)	(283)

4) 당기 중 연결재무제표의 작성 대상에서 제외된 종속기업의 현황은 다음과 같습니다.

종속기업명	사 유
위해하나코비일용품유한공사	해당 종속기업 매각

5) 2021년 12월 31일로 종료하는 보고기간에 대한 연결재무제표는 지배기업과 종속기업(이하 통칭하여 "연결실체")에 대한 지분으로 구성되어 있습니다.

2. 재무제표 작성 기준

연결실체는 주식회사등의외부감사에관한법률 제5조 1항 1호에서 규정하고 있는 국제회계기준위원회의 국제회계기준을 채택하여 정한 회계처리기준인 한국채택국제회계기준에 따라 연결재무제표를 작성하였습니다.

연결실체의 연결재무제표는 2022년 2월 16일자 이사회에서 승인되었으며, 2022년 3월 31일자 주주총회에서 최종 승인될 예정입니다.

(1) 측정기준

연결실체의 연결재무제표는 아래에서 열거하고 있는 항목을 제외하고는 역사적원가를 기준으로 작성되었습니다.

- 기타포괄손익-공정가치로 측정되는 지분상품
- 확정급여채무의 현재가치에서 사외적립자산의 공정가치를 차감한 확정급여부채

(2) 기능통화와 표시통화

연결실체 내 개별기업의 재무제표는 각 개별기업의 영업활동이 이루어지는 주된 경제환경의 통화인 기능통화로 작성되고 있습니다. 연결실체의 연결재무제표는 보고기업인 지배기업의 기능통화 및 표시통화인 원화로 작성하여 보고하고 있습니다.

(3) 추정과 판단

한국채택국제회계기준에서는 연결재무제표를 작성함에 있어서 회계정책의 적용이나, 보고기간말 현재 자산, 부채 및 수익, 비용의 보고금액에 영향을 미치는 사항에 대하여 경영진의 최선의 판단을 기준으로 한 추정치와 가정의 사용을 요구하고 있습니다. 보고기간말 현재 경영진의 최선의 판단을 기준으로 한 추정치와 가정이 실제 환경과 다를 경우 이러한 추정치와 실제 결과는 다를 수 있습니다.

추정치와 추정에 대한 기본 가정은 지속적으로 검토되고 있으며, 회계추정의 변경은 추정이 변경된 기간과 미래 영향을 받을 기간 동안 인식되고 있습니다.

한편, 당기 중 세계적인 코로나바이러스감염증-19(이하 "COVID-19")의 확산은 국내외 경제에 중대한 영향을 미치고 있습니다. 이는 생산성 저하와 매출의 감소나 지연, 기존 채권의 회수 등에 부정적인 영향을 미칠 수 있으며 이로 인해 연결실체의 영업권을 포함한 현금창출단위 손상, 종속기업 손상, 재고자산충당금 및 이연법인세 자산의 인식 등을 포함한 연결실체의 재무상태와 재무성과에도 부정적인 영향이 발생할 수 있습니다. 연결재무제표 작성시 사용된 중요한 회계추정 및 가정은 COVID-19에 따른 불확실성의 변동에 따라 조정될 수 있으며, COVID-19로 인하여 연결실체의 사업, 재무상태 및 재무성과 등에 미칠 궁극적인 영향은 현재 연결재무제표에 반영된 추정치와 다를 수 있습니다.

① 경영진의 판단

- 주석 33 : 리스기간 -연장선택권의 행사가능성이 상당히 확실한지 여부

② 가정과 추정의 불확실성

다음 보고기간 이내에 중요한 조정이 발생할 수 있는 유의한 위험이 있는 가정과 추정의 불확실성에 대한 정보는 다음의 주석에 포함되어 있습니다.

- 주석 9 : 재고자산의 순실현가치
- 주석 11 : 영업권을 포함하는 현금창출단위의 손상검사
- 주석 18 : 확정급여채무의 측정 - 주요 보험수리적 가정
- 주석 32 : 법인세- 미인식한 세무상 결손금의 사용, 투자상생협력촉진세제에 따른 효과 및 일시적차이의 소멸가능성

③ 공정가치 측정

연결실체의 회계정책과 공시사항은 다수의 금융 및 비금융자산과 부채에 대해 공정가치 측정을 요구하고 있는 바, 연결실체는 공정가치평가 정책과 절차를 수립하고 있습니다. 동 정책과 절차에는 공정가치 서열체계에서 수준 3으로 분류되는 공정가치를 포함한 모든 유의적인 공정가치 측정의 검토를 책임지는 평가부서의 운영을 포함하고 있으며, 그 결과는 재무담당임원에게 직접 보고되고 있습니다.

평가부서는 정기적으로 관측가능하지 않은 유의적인 투입변수와 평가 조정을 검토하고 있습니다. 공정가치측정에서 중개인 가격이나 평가기관과 같은 제3자 정보를 사용하는 경우, 평가부서에서 제3자로부터 입수한 정보에 근거한 평가가 공정가치 서열체계 내 수준별 분류를 포함하고 있으며 해당 기준서의 요구사항을 충족한다고 결론을 내릴 수 있는지 여부를 판단하고 있습니다.

연결실체는 유의적인 평가 문제를 감사위원회에 보고하고 있습니다.

자산이나 부채의 공정가치를 측정하는 경우, 연결실체는 최대한 시장에서 관측가능한 투입변수를 사용하고 있습니다. 공정가치는 다음과 같이 가치평가기법에 사용된 투입변수에 기초하여 공정가치 서열체계 내에서 분류됩니다.

- 수준 1 : 측정일에 동일한 자산이나 부채에 대한 접근 가능한 활성시장의 조정되지 않은 공시가격
- 수준 2 : 수준 1의 공시가격 이외에 자산이나 부채에 대해 직접적으로 또는 간접적으로 관측가능한 투입변수
- 수준 3 : 자산이나 부채에 대한 관측가능하지 않은 투입변수

자산이나 부채의 공정가치를 측정하기 위해 사용되는 여러 투입변수가 공정가치 서열체계 내에서 다른 수준으로 분류되는 경우, 연결실체는 측정치 전체에 유의적인 공정가치 서열체계에서 가장 낮은 수준의 투입변수와 동일한 수준으로 공정가치 측정치 전체를 분류하고 있으며, 변동이 발생한 보고기간 말에 공정가치 서열체계의 수준간 이동을 인식하고 있습니다.

공정가치 측정 시 사용된 가정의 자세한 정보는 아래 주석에 포함되어 있습니다.

- 주석 36 : 금융상품의 구분 및 공정가치

3. 회계정책의 변경

연결실체는 2021년 1월 1일부터 이자율지표 개혁 2단계 개정사항(기업회계기준서 제1109호 '금융상품' 및 제1039호 '금융상품 인식과 측정' 및 제1107호 '금융상품 공시' 및 제

1104호 '보험계약' 및 제1116호 '리스')을 최초로 적용하였습니다. 2021년 1월 1일 이후 적용되는 다른 기준들은 연결실체의 연결재무제표에 중요한 영향이 없습니다.

4. 유의적인 회계정책

연결실체가 한국채택국제회계기준에 따른 재무제표 작성에 적용한 유의적인 회계정책은 아래 기술되어 있으며, 당기 및 비교 표시된 전기의 재무제표는 동일한 회계정책을 적용하여 작성되었습니다.

(1) 연결

① 사업결합

연결실체는 취득한 활동과 자산의 집합이 사업의 정의를 충족하고 동일지배 하에 있는 기업 실체나 사업에 대한 결합이 아닌 경우에 취득법을 적용하여 회계처리하고 있습니다. 연결실체는 특정 활동과 자산의 집합을 사업으로 보기 위하여 취득한 활동과 자산의 집합이 최소한 산출물을 창출하는 능력, 투입물, 실질적인 과정을 포함하는지를 평가하고 있습니다.

연결실체는 취득한 활동과 자산의 집합이 사업인지 여부를 간단하게 평가할 수 있는 집중테스트를 적용할 수 있습니다. 연결실체는 취득한 총자산의 공정가치가 대부분이 식별가능한 비슷한 자산 집합에 집중되어 있는 경우에 선택적 집중테스트를 적용할 수 있습니다.

사업결합은 동일지배 하에 있는 기업실체나 사업에 대한 결합을 제외하고 취득법을 적용하여 회계처리하고 있습니다.

이전대가는 일반적으로 식별가능한 취득 순자산을 공정가치로 측정하는 것과 동일하게 공정가치로 측정하고 있습니다. 사업결합의 결과 영업권이 발생되면 매년 손상검사를 수행하고 있으며, 잉가매수차익이 발생되면 즉시 당기손익으로 인식하고 있습니다. 취득관련원가는 기업회계기준서 제1032호와 기업회계기준서 제1109호에 따라 인식하는 채무증권과 지분증권의 발행원가를 제외하고, 원가가 발생하고 용역을 제공받은 기간에 비용으로 회계처리하고 있습니다.

이전대가는 기존관계의 정산과 관련된 금액을 포함하고 있지 않으며, 기존관계의 정산 금액은 일반적으로 당기손익으로 인식하고 있습니다.

조건부대가는 취득일에 공정가치로 측정되고 있습니다. 자본으로 분류되는 조건부대가는 재 측정하지 않으며, 그 후속정산은 자본 내에서 회계처리하고 있습니다. 조건부대가가 자본으로 분류되지 않는 경우, 후속적으로 조건부대가의 공정가치 변동을 인식하여 당기손익으로 처리하고 있습니다.

피취득자의 종업원이 보유하고 있는 보상과 교환된 취득자의 주식기준보상의 경우, 취득자의 대체보상에 대한 시장기준 측정치의 전부 또는 일부는 사업결합의 이전대가 측정에 포함되고 있습니다. 피취득자에 대한 이전대가의 일부인 대체보상 부분과 사업결합 후 근무용역에 대한 보수 부분은 피취득자의 보상에 대한 시장기준 측정치와 사업결합 전 근무용역에 대한 대체 보상액을 비교하여 결정되고 있습니다.

② 종속기업

종속기업은 연결실체에 의해 지배되는 기업입니다. 연결실체는 피투자기업에 대한 관여로 변동이익에 노출되거나 변동이익에 대한 권리가 있고 피투자기업에 대하여 자신의 힘으로

그러한 이익에 영향을 미치는 능력이 있을 때 피투자기업을 지배합니다. 종속기업의 재무제표는 지배기업이 종속기업에 대한 지배력을 획득하는 날부터 지배력을 상실할 때까지 연결 재무제표에 포함됩니다.

③ 비지배지분

비지배지분은 취득일에 피취득자의 식별가능한 순자산에 대해 인식한 금액 중 현재의 지분 상품의 비례적 몫으로 측정하고 있습니다.

지배력을 상실하지 않는 종속기업에 대한 지배기업의 소유지분 변동은 자본거래로 회계처리하고 있습니다.

④ 지배력의 상실

지배기업이 종속기업에 대한 지배력을 상실한다면, 연결재무상태표에서 종전의 종속기업에 대한 자산과 부채를 제거하고 종전의 지배지분에 귀속되는 지배력 상실 관련 손익을 인식합니다. 종속기업에 대한 잔존 투자는 지배력을 상실한 때의 공정가치로 인식합니다.

⑤ 내부거래제거

연결실체 내의 거래, 이와 관련된 잔액, 수익과 비용, 미실현손익은 연결재무제표 작성시 모두 제거하고 있습니다. 한편, 연결실체는 지분법피투자기업과의 거래에서 발생한 미실현이익 중 연결실체의 몫은 제거하고 있으며, 미실현손실은 자산손상의 증거가 없다면 미실현이익과 동일한 방식으로 제거하고 있습니다.

⑥ 동일지배하 사업결합

동일지배하에 있는 기업실체나 사업에 대한 결합은 취득한 자산과 인수한 부채를 최상위 지배기업의 연결재무제표 상 장부금액으로 인식하고 있습니다. 연결실체는 이전대가와 취득한 순자산 장부금액의 차액을 자본잉여금에서 가감하고 있습니다.

(2) 현금및현금성자산

연결실체는 취득일로부터 만기일이 3개월 이내인 투자자산을 현금및현금성자산으로 분류하고 있습니다. 지분상품은 현금성자산에서 제외되나, 상환일이 정해져 있고 취득일로부터 상환일까지의 기간이 단기인 우선주와 같이 실질적인 현금성자산인 경우에는 현금성자산에 포함됩니다.

(3) 재고자산

재고자산의 단위원가는 총평균법(미착품은 개별법)으로 결정하고 있으며, 취득원가는 매입원가, 전환원가 및 재고자산을 이용가능한 상태로 준비하는데 필요한 기타 원가를 포함하고 있습니다.

재고자산은 취득원가와 순실현가능가치 중 낮은 금액으로 측정하고 있습니다. 재고자산을 순실현가능가치로 감액한 평가손실과 모든 감모손실은 감액이나 감모가 발생한 기간에 비용으로 인식하고 있으며, 재고자산의 순실현가능가치의 상승으로 인한 재고자산평가손실의 환입은 환입이 발생한 기간의 비용으로 인식된 재고자산의 매출원가에서 차감하고 있습니다.

(4) 비파생금융자산

① 인식 및 최초 측정

매출채권과 발행 채무증권은 발행되는 시점에 최초로 인식됩니다. 다른 금융상품과 금융부

채는 연결실체가 금융상품 계약의 연결실체자가 되는 때에만 인식됩니다.

유의적인 금융요소를 포함하지 않는 매출채권을 제외하고는, 최초 인식시점에 금융자산이나 금융부채를 공정가치로 측정하며, 당기손익-공정가치 측정 금융자산 또는 당기손익-공정가치 측정 금융부채가 아닌 경우에 해당 금융자산의 취득이나 해당 금융부채의 발행과 직접 관련되는 거래원가는 공정가치에 가감합니다. 유의적인 금융요소를 포함하지 않는 매출채권은 최초의 거래 가격으로 측정합니다.

② 분류 및 후속측정

금융자산

최초 인식시점에 금융자산은 상각후원가, 기타포괄손익-공정가치 채무상품, 기타포괄손익-공정가치 지분상품 또는 당기손익-공정가치로 측정되도록 분류합니다.

금융자산은 연결실체가 금융자산을 관리하는 사업모형을 변경하지 않는 한 최초 인식후에 재분류되지 않으며, 이 경우 영향받는 모든 금융자산은 사업모형의 변경 이후 첫 번째 보고기간의 첫 번째 날에 재분류됩니다.

금융자산이 다음 두 가지 조건을 모두 만족하고, 당기손익-공정가치 측정항목으로 지정되지 않은 경우에 상각후원가로 측정합니다.

- 계약상 현금흐름을 수취하기 위해 보유하는 것이 목적인 사업모형 하에서 보유합니다.
- 금융자산의 계약 조건에 따라 특정일에 원금과 원금잔액에 대한 이자지급만으로 구성되어 있는 현금흐름이 발생합니다.

채무상품이 다음 두 가지 조건을 충족하고 당기손익-공정가치 측정항목으로 지정되지 않은 경우에 기타포괄손익-공정가치로 측정합니다.

- 계약상 현금흐름의 수취와 금융자산의 매도 둘 다를 통해 목적을 이루는 사업모형하에서 금융자산을 보유합니다.
- 금융자산의 계약 조건에 따라 특정일에 원리금 지급만으로 구성되어 있는 현금흐름이 발생합니다.

단기매매를 위해 보유하는 것이 아닌 지분상품의 최초 인식 시에 연결실체는 투자자산 공정가치의 후속적인 변동을 기타포괄손익으로 표시하도록 선택 할 수 있습니다. 다만 한번 선택하면 이를 취소할 수 없습니다. 이러한 선택은 투자자산별로 이루어집니다.

상기에서 설명된 상각후원가나 기타포괄손익-공정가치로 측정되지 않는 모든 금융자산은 당기손익-공정가치로 측정됩니다. 이러한 금융자산은 모든 파생금융자산을 포함합니다. 최초 인식시점에 연결실체는 상각후원가나 기타포괄손익-공정가치로 측정되는 금융자산을 당기손익-공정가치 측정항목으로 지정한다면 회계불일치를 제거하거나 유의적으로 줄이는 경우에는 해당 금융자산을 당기손익-공정가치 측정 항목으로 지정할 수 있습니다. 다만 한번 지정하면 이를 취소할 수 없습니다.

금융자산 : 사업모형평가

연결실체는 사업이 관리되는 방식과 경영진에게 정보가 제공되는 방식을 가장 잘 반영하기 때문에 금융자산의 포트폴리오 수준에서 보유되는 사업모형의 목적을 평가합니다. 그러한

정보는 다음을 고려합니다.

- 포트폴리오에 대해 명시된 회계정책과 목적 및 실제 이러한 정책의 운영. 여기에는 계약상 이자수익의 획득, 특정 이자수익률 수준의 유지, 금융자산을 조달하는 부채의 듀레이션과 해당 금융자산의 듀레이션의 일치 및 자산의 매도를 통한 기대현금흐름의 유출 또는 실현하는 것에 중점을 둔 경영진의 전략을 포함함
- 사업모형에서 보유하는 금융자산의 성과를 평가하고, 그 평가내용을 주요 경영진에게 보고하는 방식
- 사업모형(그리고 사업모형에서 보유하는 금융자산)의 성과에 영향을 미치는 위험과 그 위험을 관리하는 방식
- 경영진에 대한 보상방식(예: 관리하는 자산의 공정가치에 기초하여 보상하는지 아니면 수취하는 계약상 현금흐름에 기초하여 보상하는지)
- 과거기간 금융자산 매도의 빈도, 금액, 시기, 이유, 미래의 매도 활동에 대한 예상

이러한 목적을 위해 제거요건을 충족하지 않는 거래에서 제3자에게 금융자산을 이전하는 거래는 매도로 간주되지 않습니다.

당기매매의 정의를 충족하거나 포트폴리오의 성과가 공정가치 평가기준으로 평가되는 금융자산 포트폴리오는 당기손익-공정가치로 측정됩니다.

금융자산 : 계약상 현금흐름이 원금과 이자로만 이루어져 있는지에 대한 평가
원금은 금융자산의 최초 인식시점의 공정가치로 정의됩니다. 이자는 화폐의 시간가치에 대한 대가, 특정기간에 원금 잔액과 관련된 신용위험에 대한 대가, 그 밖에 기본적인 대어위험과 원가에 대한 대가(예:유동성위험과 운영원가)뿐만 아니라 이윤으로 구성됩니다.

계약상 현금흐름이 원금과 이자에 대한 지급만으로 이루어져 있는지를 평가할 때, 연결실체는 해당 상품의 계약조건을 고려합니다. 금융자산이 계약상 현금흐름의 시기나 금액을 변경시키는 계약조건을 포함하고 있다면, 그 계약조건 때문에 해당 금융상품의 존속기간에 걸쳐 생길 수 있는 계약상 현금흐름이 원리금 지급만으로 구성되는지를 판단해야 합니다.

이를 평가할 때 연결실체는 다음을 고려합니다.

- 현금흐름의 금액이나 시기를 변경시키는 조건부 상황
- 변동 이자율 특성을 포함하여 계약상 액면 이자율을 조정하는 조항
- 중도상환특성과 만기연장특성
- 특정 자산으로부터 발생하는 현금흐름에 대한 연결실체의 청구권을 제한하는 계약조건(예: 비소구특징)

중도상환금액이 실질적으로 미상환된 원금과 잔여원금에 대한 이자를 나타내고, 계약의 조기청산에 대한 합리적인 추가 보상을 포함하고 있다면, 조기상환특성은 특정일에 원금과 이자를 지급하는 조건과 일치합니다.

또한, 계약상 액면금액을 유의적으로 할인하거나 할증하여 취득한 금융자산에 대해서, 중도상환금액이 실질적으로 계약상 액면금액과 계약상 이자발생액(그러나 미지급된)을 나타내며(이 경우 계약의 조기 청산에 대한 합리적인 추가 보상이 포함될 수 있는), 중도상환특성이 금융자산의 최초 인식시점에 해당 특성의 공정가치가 경미한 경우에는 이러한 조건을 충족한다고 판단합니다.

금융자산 : 후속측정과 손익

- 당기손익-공정가치로 측정하는 금융자산

이러한 자산은 후속적으로 공정가치로 평가합니다. 이자 혹은 배당금 수익을 포함한 순손익은 당기손익으로 인식합니다.

- 상각후원가 측정 금융자산

이러한 자산은 후속적으로 유효이자율법을 사용하여 상각후원가로 측정합니다. 상각후원가는 손상손실에 의해 감소됩니다. 이자수익, 외화환산손익 및 손상은 당기손익으로 인식합니다. 제거에 따른 손익도 당기손익으로 인식합니다.

- 기타포괄손익-공정가치측정 채무상품

이러한 자산은 후속적으로 공정가치로 측정합니다. 유효이자율법을 사용하여 계산된이자수익, 외화환산손익과 손상은 당기손익으로 인식합니다. 다른 순손익은 기타포괄손익으로 인식합니다. 제거시에 기타포괄손익에 누적된 손익은 당기손익으로 재분류합니다.

- 기타포괄손익-공정가치측정 지분상품

이러한 자산은 후속적으로 공정가치로 측정합니다. 배당은 배당금이 명확하게 투자원가의 회수를 나타내지 않는다면 당기손익으로 인식합니다. 다른 순손익은 기타포괄손익으로 인식하고 절대로 당기손익으로 재분류되지 않습니다. 제거시에 기타포괄손익에 누적된 손익은 자본 내에서 대체합니다.

③ 제거

금융자산

연결실체는 금융자산의 현금흐름에 대한 계약상 권리가 소멸한 경우, 금융자산의 현금흐름을 수취할 계약상 권리를 양도하고 이전된 금융자산의 소유에 따른 위험과 보상의 대부분을 실질적으로 이전한 경우, 또는 연결실체가 소유에 따른 위험과 보상의 대부분을 보유 또는 이전하지 아니하고 금융자산을 통제하고 있지 않은 경우에 금융자산을 제거합니다.

연결실체가 연결재무상태표에 인식된 자산을 이전하는 거래를 하였지만, 이전되는 자산의 소유에 따른 대부분의 위험과 보상을 보유하고 있는 경우에는 이전된 자산을 제거하지 않습니다.

이자율지표 개혁

이자율지표 개혁의 결과로 상각후원가로 측정하는 금융자산이나 금융부채의 계약상 현금흐름 산정 기준이 변경되는 경우 연결실체는 이자율지표 개혁에서 요구되는 변경을 반영하기 위하여 금융자산이나 금융부채의 유효이자율을 조정합니다. 다음의 두 가지 조건을 모두 충족하는 경우에만 이자율지표 개혁에서 요구된 계약상 현금흐름 산정기준의 변경입니다.

- 이자율지표 개혁의 직접적인 결과로 변경이 필요함.

- 계약상 현금흐름을 산정하는 새로운 기준은 이전 기준(즉, 변경 직전 기준)과 경제적으로 동등함.

이자율지표 개혁에서 요구된 계약상 현금흐름 산정 기준의 변경에 추가하여 금융자산이나 금융부채의 변경이 이루어진 경우 연결실체는 먼저 이자율지표 개혁에서 요구되는 변경을 반영하기 위하여 금융자산이나 금융부채의 유효이자율을 조정합니다. 그 다음 추가 변경에

대해서는 기존의 회계정책을 적용하여 처리합니다.

④ 상계

연결실체는 연결실체가 인식한 자산과 부채를 상계할 수 있는 집행가능한 법적인 권리를 현재 갖고 있고, 차액으로 결제하거나, 자산을 실현하는 동시에 부채를 결제할 의도가 있는 경우에만 금융자산과 금융부채를 상계하고 연결재무상태표에 순액으로 표시합니다.

(5) 금융자산의 손상

① 금융상품과 계약자산

연결실체는 다음 자산의 기대신용손실에 대해 손실충당금을 인식합니다.

- 상각후원가로 측정하는 금융자산
- 기타포괄손익-공정가치로 측정하는 채무상품
- 기업회계기준서 제1115호에서 정의된 계약자산

연결실체는 12개월 기대신용손실로 측정되는 다음의 금융자산을 제외하고는 전체기간 기대신용손실에 해당하는 금액으로 손실충당금을 측정합니다.

- 보고기간말에 신용위험이 낮다고 결정된 채무증권
- 최초 인식 이후 신용위험(즉, 금융자산의 기대존속기간 동안에 걸쳐 발생 할 채무불이행 위험)이 유의적으로 증가하지 않은 기타채무증권과 은행예금

매출채권과 계약자산에 대한 손실충당금은 항상 전체기간 기대신용손실에 해당하는 금액으로 측정됩니다.

금융자산의 신용위험이 최초 인식 이후 유의적으로 증가했는지를 판단할 때와 기대신용손실을 추정할 때, 연결실체는 과도한 원가나 노력없이 이용할 수 있고 합리적으로 뒷받침 될 수 있는 정보를 고려합니다. 여기에는 미래지향적인 정보를 포함하여 연결실체의 과거 경험과 알려진 신용평가에 근거한 질적, 양적인 정보 및 분석이 포함됩니다.

연결실체의 신용위험은 종속기업별로 금융자산의 연체일수가 90일에서 180일을 초과하는 경우에 유의적으로 증가 한다고 가정합니다.

연결실체는 다음과 같은 경우 금융자산에 채무불이행이 발생했다고 고려합니다.

- 채무자가 연결실체가 소구활동을 하지 않으면, 연결실체에게 신용의무를 완전하게 이행하지 않을 것 같은 경우
- 금융자산의 연체일수가 12개월을 초과한 경우

전체기간 기대신용손실은 금융상품의 기대존속기간에 발생할 수 있는 모든 채무불이행 사건에 따른 기대신용손실입니다.

12개월 기대신용손실은 보고기간 말 이후 12개월 이내(또는 금융상품의 기대존속기간이 12개월 보다 적은 경우 더 짧은 기간)에 발생 가능한 금융상품의 채무불이행 사건으로 인한 기대신용손실을 나타내는 전체기간 기대신용손실의 일부입니다.

기대신용손실을 측정할 때 고려하는 가장 긴 기간은 연결실체가 신용위험에 노출되는 가장 계약기간입니다.

② 기대신용손실의 측정

기대신용손실은 신용손실의 확률가중추정치입니다. 신용손실은 모든 현금부족액(즉, 계약에 따라 지급받기로 한 모든 계약상 현금흐름과 수취할 것으로 예상하는 모든 계약상 현금흐름의 차이)의 현재가치로 측정됩니다. 기대신용손실은 해당 금융자산의 유효이자율로 할인됩니다.

③ 신용이 손상된 금융자산

매 보고기간말에 연결실체는 상각후원가로 측정되는 금융자산과 기타포괄손익-공정가치로 측정되는 채무증권의 신용이 손상되었는지 평가합니다. 금융자산의 추정 미래현금흐름에 악영향을 미치는 하나 이상의 사건이 발생한 경우에 해당 금융자산은 신용이 손상된 것입니다.

금융자산의 신용이 손상된 증거는 다음과 같은 관측 가능한 정보를 포함합니다.

- 발행자나 차입자의 유의적인 재무적 어려움
- 채무불이행이나 12개월 초과 연체와 같은 계약위반
- 차입자의 재무적 어려움에 관련된 경제적이나 계약상 이유로 당초 차입 조건의 불가피한 완화
- 차입자의 파산가능성이 높아지거나 그 밖의 재무구조조정 가능성이 높아짐
- 재무적 어려움으로 인해 해당 금융자산에 대한 활성시장 소멸

④ 연결재무상태표 상 신용손실충당금의 표시

상각후원가로 측정하는 금융자산에 대한 손실충당금은 해당 자산의 장부금액에서 차감합니다. 기타포괄손익-공정가치로 측정하는 채무상품에 대해서 손실충당금은 기타포괄손익에서 인식합니다.

⑤ 제각

금융자산의 계약상 현금흐름 전체 또는 일부의 회수에 대한 합리적인 기대가 없는 경우 해당 자산을 제거합니다. 개인고객 및 기업 고객에 대해서는 회수에 대한 합리적인 기대가 있는지를 평가하여 제각의 시기와 금액을 개별적으로 평가합니다. 연결실체는 제각한 금액이 유의적으로 회수될 것이라는 기대를 갖고 있지 않습니다. 그러나 제각된 금융자산은 연결실체의 만기가 된 금액의 회수 절차에 따라 회수 활동의 대상이 될 수 있습니다.

(6) 유형자산

유형자산은 최초에 원가로 측정하여 인식하고 있습니다. 유형자산의 원가에는 경영진이 의도하는 방식으로 자산을 가동하는데 필요한 장소와 상태에 이르게 하는데 직접 관련되는 원가 및 자산을 해체, 제거하거나 부지를 복구하는데 소요될 것으로 추정되는 원가가 포함됩니다.

유형자산은 최초 인식 후에 원가에서 감가상각누계액과 손상차손누계액을 차감한 금액을 장부금액으로 하고 있습니다.

유형자산 중 토지는 감가상각을 하지 않으며, 그 외 유형자산은 자산의 취득원가에서 잔존가치를 차감한 금액에 대하여 아래에 제시된 경제적 내용연수에 걸쳐 해당 자산에 내재되어 있는 미래 경제적 효익의 예상 소비 형태를 가장 잘 반영한 정액법으로 상각하고 있습니다.

유형자산을 구성하는 일부의 원가가 당해 유형자산의 전체 원가와 비교하여 유의적이라면, 해당 유형자산을 감가상각할 때, 그 부분은 별도로 구분하여 감가상각하고 있습니다.

유형자산의 제거로 인하여 발생하는 손익은 순매각금액과 장부금액의 차이로 결정되고 그 차액은 당기손익으로 인식하고 있습니다.

당기말 현재 유형자산의 추정 내용연수는 다음과 같습니다.

구 분	추정내용연수
건물	20~40년
시설장치	5~20년
기계장치	10년
금형	5년
공구와기구	5년
비품	5년
차량운반구	5년

연결실체는 매 보고기간말에 자산의 잔존가치와 내용연수 및 감가상각방법을 재검토하고 재검토 결과 이를 변경하는 것이 적절하다고 판단되는 경우 회계추정의 변경으로 처리하고 있습니다.

(7) 무형자산

무형자산은 최초 인식할 때 원가로 측정하며, 최초 인식 후에 원가에서 상각누계액과손상차손누계액을 차감한 금액을 장부금액으로 인식하고 있습니다.

영업권을 제외한 무형자산은 사용 가능한 시점부터 잔존가치를 영("0")으로 하여 아래의 내용연수 동안 정액법으로 상각하고 있습니다. 다만, 일부 무형자산에 대해서는이를 이용할 수 있을 것으로 기대되는 기간이 예측가능하지 않아 당해 무형자산의 내용연수가 비한정인 것으로 평가하고 상각하지 아니하고 있습니다.

구 분	추정내용연수
산업재산권	5년~10년
회원권	5년, 비한정
소프트웨어	5년
기타의무형자산	비한정
고객관계	3년

내용연수가 유한한 무형자산의 상각기간과 상각방법은 매 보고기간말에 재검토하고내용연수가 비한정인 무형자산에 대해서는 그 자산의 내용연수가 비한정이라는 평가가 계속하여 정당한 지를 매 보고기간말에 재검토하며, 이를 변경하는 것이 적절하다고 판단되는 경우 회계추정의 변경으로 처리하고 있습니다.

후속지출은 관련되는 특정자산에 속하는 미래의 경제적 효익이 증가하는 경우에 한하여 자본화하며, 내부적으로 창출한 영업권 및 상표명 등을 포함한 다른 지출들은 발생 즉시 비용화하고 있습니다.

(8) 차입원가

적격자산의 취득, 건설 또는 제조와 직접 관련된 차입원가는 당해 자산 원가의 일부로 자본화하고 있으며, 기타차입원가는 발생기간에 비용으로 인식하고 있습니다. 적격자산이란 의도된 용도로 사용하거나 판매가능한 상태가 될 때까지 상당한 기간을 필요로 하는 자산을 말하며, 금융자산과 단기간 내에 제조되거나 다른 방법으로 생산되는 재고자산은 적격자산에 해당되지 아니하며, 취득시점에 의도된 용도로 사용할 수 있거나 판매가능한 상태에 있는 자산인 경우도 적격자산에 해당되지 아니합니다.

적격자산을 취득하기 위한 목적으로 특정하여 차입한 자금에 한하여, 보고기간 동안 그 차입금으로부터 실제 발생한 차입원가에서 당해 차입금의 일시적 운용에서 생긴 투자수익을 차감한 금액을 자본화가능차입원가로 결정하며, 일반적인 목적으로 자금을 차입하고 이를 적격자산의 취득을 위해 사용하는 경우에 한하여 당해 자산 관련 지출액에 자본화이자율을 적용하는 방식으로 자본화가능차입원가를 결정하고 있습니다. 자본화이자율은 보고기간동안 차입한 자금(적격자산을 취득하기 위해 특정 목적으로 차입한 자금 제외)으로부터 발생한 차입원가를 가중평균하여 산정하고 있습니다. 보고기간 동안 자본화한 차입원가는 당해 기간 동안 실제 발생한 차입원가를 초과할 수 없습니다.

(9) 정부보조금

정부보조금은 연결실체가 정부보조금에 부수되는 조건을 준수하고 그 보조금을 수취하는 것에 대해 합리적인 확신이 있을 경우에만 인식하고 있습니다.

연결실체는 비유동자산을 취득 또는 건설하는데 사용해야 한다는 기본조건이 부과된 정부보조금을 수령하고 있으며, 보조금을 이연수익으로 인식하여 자산의 내용연수에 걸쳐 당기손익으로 인식하고 있습니다.

연결실체는 정부보조금을 정부보조금으로 보전하려 하는 관련원가가 비용으로 인식되는 기간에 걸쳐 연결포괄손익계산서에서 정부보조금수익으로 표시하여 당기손익으로 인식하고 있습니다.

이미 발생한 비용이나 손실에 대해 보전하는 정부보조금은 정부보조금을 수취할 권리가 발생하는 기간에 기타영업외수익으로 인식하고 있습니다. 이 경우에 정부보조금은 수취채권이 되었을 때 인식됩니다.

(10) 투자부동산

임대수익이나 시세차익 또는 두가지 모두를 얻기 위하여 보유하고 있는 부동산은 투자부동산으로 분류하고 있습니다. 투자부동산은 취득시 발생한 거래원가를 포함하여 최초 인식시점에 원가로 측정하며, 최초 인식 후에 원가에서 감가상각누계액과 손상차손누계액을 차감한 금액을 장부금액으로 표시하고 있습니다.

후속원가는 자산으로부터 발생하는 미래의 경제적효익이 유입될 가능성이 높으며, 그 원가를 신뢰성 있게 측정할 수 있는 경우에 한하여 자산의 장부금액에 포함하거나 적절한 경우 별도의 자산으로 인식하고 있으며, 후속지출에 의해 대체된 부분의 장부금액은 제거하고 있습니다. 한편, 일상적인 수선·유지와 관련하여 발생하는 원가는 발생시점에 당기손익으로 인식하고 있습니다.

투자부동산 중 토지에 대해서는 감가상각을 하지 않으며, 토지를 제외한 투자부동산은 경제적 내용연수에 따라 20~40년을 적용하여 정액법으로 상각하고 있습니다.

투자부동산의 감가상각방법, 잔존가치 및 내용연수는 매 보고기간말에 재검토하고, 이를 변경하는 것이 적절하다고 판단되는 경우 회계추정의 변경으로 회계처리하고 있습니다.

(11) 비금융자산의 손상

종업원급여에서 발생한 자산, 재고자산 및 이연법인세자산을 제외한 모든 비금융자산에 대해서는 매 보고기간말마다 자산손상을 시사하는 징후가 있는지를 검토하며, 만약 그러한 징후가 있다면 당해 자산의 회수가능액을 추정하고 있습니다. 단, 사업결합으로 취득한 영업권 및 내용연수가 비한정인 무형자산, 아직 사용할 수 없는 무형자산에 대해서는 자산손상을 시사하는 징후와 관계없이 매년 회수가능액과 장부금액을 비교하여 손상검사를 하고 있습니다.

회수가능액은 개별 자산별로, 또는 개별 자산의 회수가능액을 추정할 수 없다면 그 자산이 속하는 현금창출단위별로 회수가능액을 추정하고 있습니다. 회수가능액은 사용가치와 순공정가치 중 큰 금액으로 결정하고 있습니다. 사용가치는 자산이나 현금창출단위에서 창출될 것으로 기대되는 미래현금흐름을 화폐의 시간가치 및 미래현금흐름을 추정할 때 조정되지 아니한 자산의 특유위험에 대한 현행 시장의 평가를 반영한 적절한 할인율로 할인하여 추정합니다.

자산이나 현금창출단위의 회수가능액이 장부금액에 미달하는 경우 자산의 장부금액을 감소시키며 즉시 당기손익으로 인식하고 있습니다.

사업결합으로 취득한 영업권은 사업결합으로 인한 시너지효과의 혜택을 받게 될 것으로 기대되는 각 현금창출단위에 배분합니다. 현금창출단위에 대한 손상차손은 현금창출단위에 배분된 영업권의 장부금액을 우선 감소시키고, 그 다음 현금창출단위에 속하는 다른 자산 각각의 장부금액에 비례하여 자산의 장부금액을 감소시키고 있습니다. 영업권에 대해 인식한 손상차손은 후속기간에 환입할 수 없습니다. 매 보고기간말에 영업권을 제외한 자산에 대해 과거기간에 인식한 손상차손이 더 이상 존재하지 않거나 감소된 것을 시사하는 징후가 있는지를 검토하고 직전 손상차손의 인식시점 이후 회수가능액을 결정하는 데 사용된 추정치에 변화가 있는 경우에만 환입합니다. 손상차손환입으로 증가된 장부금액은 과거에 손상차손을 인식하기 전 장부금액의 감가상각 또는 상각 후 잔액을 초과할 수 없습니다.

(12) 리스

계약에서 대가와 교환하여, 식별되는 자산의 사용 통제권을 일정기간 이전하게 한다면 그 계약은 리스이거나 리스를 포함합니다.

1) 리스이용자

리스요소를 포함하는 계약의 개시일이나 변경유효일에 연결실체는 계약대가를 상대적 개별 가격에 기초하여 각 리스요소에 배분합니다. 다만, 비리스요소를 분리하지 않는 실무적 간편법을 적용하여 리스요소와 관련된 비리스요소를 하나의 리스요소로 회계처리합니다.

연결실체는 리스개시일에 사용권자산과 리스부채를 인식합니다. 사용권자산은 최초에 원가로 측정하며, 해당 원가는 리스부채의 최초 측정금액, 리스개시일이나 그 전에 지급한 리스료(받은 리스인센티브 차감), 리스개설직접원가, 기초자산을 해체 및 제거하거나 기초자산이

나 기초자산이 위치한 부지를 복구할 때 리스이용자가 부담하는 원가의 추정치로 구성됩니다.

사용권자산은 후속적으로 리스개시일부터 리스기간 종료일까지 정액법으로 감가상각합니다. 다만, 리스기간 종료일에 사용권자산의 소유권이 이전되거나 사용권자산의 원가에 매수선택권의 행사가격이 반영된 경우에는 유형자산의 감가상각과 동일한방식에 기초하여 기초자산의 내용연수 종료일까지 사용권자산을 감가상각합니다. 또한 사용권자산은 손상차손으로 인하여 감소하거나 리스부채의 재측정으로 인하여 조정될 수 있습니다.

리스부채는 리스개시일 현재 지급되지 않은 리스료의 현재가치로 최초측정 합니다. 리스료는 리스의 내재이자율로 할인하되, 내재이자율을 쉽게 산정할 수 없는 경우에는 연결실체의 증분차입이자율로 할인합니다. 일반적으로 연결실체는 증분차입이자율을 할인율로 사용합니다.

연결실체는 다양한 외부 재무정보에서 얻은 이자율에서 리스의 조건과 리스자산의 특성을 반영하기 위한 조정을 하고 증분차입이자율을 산정합니다.

리스부채 측정에 포함되는 리스료는 다음 항목으로 구성됩니다.

- 고정 리스료(실질적인 고정리스료 포함)
- 지수나 요율(이율)에 따라 달라지는 변동리스료. 최초에는 리스개시일의 지수나 요율(이율)을 사용하여 측정함
- 잔존가치보증에 따라 지급할 것으로 예상되는 금액
- 매수선택권을 행사할 것이 상당히 확실한 경우 매수선택권의 행사가격, 연장선택권을 행사할 것이 상당히 확실한 경우 연장기간의 리스료, 리스기간이 종료선택권 행사를 반영하는 경우에 리스를 종료하기 위하여 부담하는 금액

리스부채는 유효이자율법에 따라 상각합니다. 리스부채는 지수나 요율(이율)의 변동으로 미래 리스료가 변동되거나 잔존가치 보증에 따라 지급할 것으로 예상되는 금액이 변동되거나 매수, 연장, 종료선택권을 행사할지에 대한 평가가 변동되거나 실질적인 고정리스료가 수정되는 경우에 재측정합니다.

리스부채를 재측정할 때 관련되는 사용권자산을 조정하고, 사용권자산의 장부금액이영(0)으로 줄어드는 경우에는 재측정 금액을 당기손익으로 인식합니다.

단기리스와 소액 기초자산 리스

연결실체는 비품을 포함하여 리스기간이 12개월 이내인 단기리스와 소액 기초자산 리스에 대하여 사용권자산과 리스부채를 인식하지 않는 실무적 간편법을 선택하였습니다. 연결실체는 이러한 리스에 관련된 리스료를 리스기간에 걸쳐 정액법에 따라 비용으로 인식합니다.

2) 리스제공자

리스요소를 포함하는 계약의 약정일이나 변경유효일에 연결실체는 상대적 개별가격에 기초하여 각 리스요소에 계약대가를 배분합니다.

리스제공자로서 연결실체는 리스약정일에 리스가 금융리스인지 운용리스인지 판단합니다.

각 리스를 분류하기 위하여 연결실체는 리스가 기초자산의 소유에 따른 위험과 보상의 대부분을 이전하는지를 전반적으로 판단합니다. 기초자산의 소유에 따른 위험과 보상의 대부분을 리스이용자에게 이전하는 경우에는 리스를 금융리스로 분류하고, 그렇지 않은 경우에는 리스를 운용리스로 분류합니다. 이 평가지표의 하나로 연결실체는 리스기간이 기초자산의 경제적 내용연수의 상당 부분을 차지하는지 고려합니다.

연결실체가 중간리스제공자인 경우에는 상위리스와 전대리스를 각각 회계처리합니다. 또한 전대리스의 분류는 기초자산이 아닌 상위리스에서 생기는 사용권자산에 따라 판단합니다. 상위리스가 인식 면제규정을 적용하는 단기리스에 해당하는 경우에는 전대리스를 운용리스로 분류합니다.

약정에 리스요소와 비리스요소가 모두 포함된 경우에 연결실체는 기업회계기준서 제 1115호를 적용하여 계약 대가를 배분합니다.

연결실체는 운용리스로 받는 리스료를 '기타영업외수익'의 일부로 리스기간에 걸쳐 정액 기준에 따라 수익으로 인식합니다.

(13) 비파생금융부채

연결실체는 계약상 내용의 실질과 금융부채의 정의에 따라 금융부채를 당기손익인식금융부채와 기타금융부채로 분류하고 계약의 연결실체자가 되는 때에 연결재무상태표에 인식하고 있습니다.

① 당기손익인식금융부채

당기손익인식금융부채는 단기매매금융부채나 최초 인식시점에 당기손익인식금융부채로 지정한 금융부채를 포함하고 있습니다. 당기손익인식금융부채는 최초 인식 후 공정가치로 측정하며, 공정가치의 변동은 당기손익으로 인식하고 있습니다. 한편, 최초 인식시점에 발행과 관련하여 발생한 거래비용은 발생 즉시 당기손익으로 인식하고 있습니다.

② 기타금융부채

당기손익인식금융부채로 분류되지 않은 비파생금융부채는 기타금융부채로 분류하고 있습니다. 기타금융부채는 최초 인식 시 발행과 직접 관련되는 거래원가를 차감한 공정가치로 측정하고 있습니다. 후속적으로 기타금융부채는 유효이자율법을 적용하여 상각후원가로 측정되며, 이자비용은 유효이자율법을 적용하여 인식합니다.

금융부채는 소멸한 경우 즉, 계약상 의무가 이행, 취소 또는 만료된 경우에 한하여 연결재무상태표에서 제거하고 있습니다.

(14) 종업원급여

① 단기종업원급여

종업원이 관련 근무용역을 제공한 보고기간 말부터 12개월 이내에 결제될 단기종업원급여는 근무용역과 교환하여 지급이 예상되는 금액을 근무용역이 제공된 때에 당기손익으로 인식하고 있습니다. 단기종업원급여는 할인하지 않은 금액으로 측정하고 있습니다.

② 기타장기종업원급여

종업원이 관련 근무용역을 제공한 보고기간 말부터 12개월 이내에 지급되지 않을 기타장기종

업원급여는 당기와 과거기간에 제공한 근무용역의 대가로 획득한 미래의 급여액을 현재가치로 할인하고 있습니다. 재측정에 따른 변동은 발생한 기간에 당기손익으로 인식하고 있습니다.

③ 퇴직급여: 확정급여제도

보고기간 말 현재 확정급여제도와 관련된 확정급여부채는 확정급여채무의 현재가치에서 사외적립자산의 공정가치를 차감하여 인식하고 있습니다.

확정급여부채는 매년 독립적인 계리사에 의해 예측단위적립방식으로 계산되고 있습니다. 확정급여채무의 현재가치에서 사외적립자산의 공정가치를 차감하여 산출된 순액이 자산일 경우, 제도로부터 환급받거나 제도에 대한 미래기여금이 절감되는 방식으로 이용가능한 경제적 효익의 현재가치를 한도로 자산을 인식하고 있습니다.

순확정급여부채의 재측정요소는 보험수리적손익, 순확정급여부채의 순이자에 포함된 금액을 제외한 사외적립자산의 수익 및 순확정급여부채의 순이자에 포함된 금액을 제외한 자산 인식상한효과의 변동으로 구성되어 있으며, 즉시 기타포괄손익으로 인식됩니다. 연결실체는 순확정급여부채의 순이자를 순확정급여부채에 연차보고기간 초에 결정된 할인율을 곱하여 결정되며 보고기간 동안 기여금 납부와 급여지급으로 인한 순확정급여부채의 변동을 고려하여 결정하고 있습니다. 확정급여제도와 관련된 순이자비용과 기타비용은 당기손익으로 인식됩니다.

제도의 개정이나 축소가 발생하는 경우, 과거근무에 대한 효익의 변동이나 축소에 따른 손익은 즉시 당기손익으로 인식하고 있습니다. 연결실체는 확정급여제도의 정산이 일어나는 때에 정산으로 인한 손익을 인식하고 있습니다.

④ 퇴직급여: 확정기여제도

확정기여제도와 관련하여 일정기간 종업원이 근무용역을 제공하였을 때에는 그 근무용역과 교환하여 확정기여제도에 납부해야 할 기여금에 대하여 자산의 원가에 포함되는 경우를 제외하고는 당기손익으로 인식하고 있습니다.

(15) 총당부채

총당부채는 과거사건의 결과로 존재하는 현재의무(법적의무 또는 의제의무)로서, 당해 의무를 이행하기 위하여 경제적효익을 갖는 자원이 유출될 가능성이 높으며 그 의무의 이행에 소요되는 금액을 신뢰성 있게 추정할 수 있는 경우에 인식하고 있습니다.

총당부채로 인식하는 금액은 관련된 사건과 상황에 대한 불가피한 위험과 불확실성을 고려하여 현재의무를 보고기간말에 이행하기 위하여 소요되는 지출에 대한 최선의 추정치입니다. 화폐의 시간가치 효과가 중요한 경우 총당부채는 의무를 이행하기위하여 예상되는 지출액의 현재가치로 평가하고 있습니다.

총당부채를 결제하기 위해 필요한 지출액의 일부 또는 전부를 제3자가 변제할 것이 예상되는 경우 이행한다면 변제를 받을 것이 거의 확실하게 되는 때에 한하여 변제금액을 인식하고 별도의 자산으로 회계처리하고 있습니다.

매 보고기간말마다 총당부채의 잔액을 검토하고, 보고기간말 현재 최선의 추정치를 반영하여 조정하고 있습니다. 의무이행을 위하여 경제적효익이 내재된 자원이 유출될 가능성이 더

이상 높지 아니한 경우에는 관련 총당부채를 환입하고 있습니다.

총당부채는 최초 인식과 관련 있는 지출에만 사용하고 있습니다.

(16) 외화거래

연결재무제표 작성에 있어서 기능통화 외의 통화(외화)로 이루어진 거래는 거래일의 환율을 적용하여 기록하고 있습니다. 매 보고기간 말에 화폐성 외화항목은 보고기간 말의 마감환율로 환산하고 있습니다. 공정가치로 측정하는 비화폐성 외화항목은 공정가치가 결정된 날의 환율로 환산하고, 역사적원가로 측정하는 비화폐성 항목은 거래일의 환율로 환산하고 있습니다.

화폐성항목의 결제시점에 생기는 외환차이와 해외사업장순투자 환산차이 또는 현금흐름위험회피로 지정된 금융부채에서 발생한 환산차이를 제외한 화폐성항목의 환산으로 인해 발생한 외환차이는 모두 당기손익으로 인식하고 있습니다.

비화폐성항목에서 발생한 손익을 기타포괄손익으로 인식하는 경우에는 그 손익에 포함된 환율변동효과도 기타포괄손익으로 인식하고, 당기손익으로 인식하는 경우에는 환율변동효과도 당기손익으로 인식하고 있습니다.

(17) 납입자본

보통주는 자본으로 분류하며 자본거래에 직접 관련되어 발생하는 증분원가는 세금효과를 반영한 순액으로 자본에서 차감하고 있습니다.

연결실체가 자기지분상품을 재취득하는 경우에 이러한 지분상품은 자기주식의 과목으로 자본에서 직접 차감하고 있습니다. 자기지분상품을 매입 또는 매도하거나 발행 또는 소각하는 경우의 손익은 당기손익으로 인식하지 아니합니다. 연결실체가 자기주식을 취득하여 보유하는 경우 지급하거나 수취한 대가는 자본에서 직접 인식하고 있습니다.

(18) 고객과의 계약에서 생기는 수익

고객과의 계약에서 생기는 수익과 관련된 연결실체의 회계정책은 주석 26에 기술되어 있습니다.

(19) 금융수익과 비용

연결실체의 금융수익과 금융비용은 다음으로 구성되어 있습니다.

- 이자수익
- 이자비용
- 배당금수익
- 금융자산처분손익

이자수익 혹은 이자비용은 유효이자율법을 사용하여 인식하였습니다. 배당금수익은 연결실체가 배당을 받을 권리가 확정되는 시점에 인식합니다.

유효이자율법은 금융상품의 기대존속기간에 추정되는 미래현금지급액이나 수취액의 현재가치를 금융자산의 총 장부금액이나 금융부채의 상각후원가와 정확하게 일치시키는 이자율입니다.

이자수익이나 이자비용을 계산할 때, 유효이자율은 자산의 총장부금액(해당 자산의 신용이 손상되지 않은 경우)이나 부채의 상각후원가에 적용합니다. 그러나, 최초 인식 이후에 후속적으로 신용이 손상된 금융자산에 대한 이자수익은 해당 금융자산의 상각후원가에 유효이자율을 적용하여 계산합니다. 만일 해당 자산이 더는 신용이 손상된 것으로 볼 수 없다면 총 장부금액에 유효이자율을 적용하여 이자수익을 계산합니다.

(20) 법인세

법인세비용은 당기법인세와 이연법인세로 구성되어 있으며, 기타포괄손익이나 자본에 직접 인식되는 거래나 사건 또는 사업결합에서 발생하는 세액을 제외하고는 당기손익으로 인식하고 있습니다.

법인세와 관련된 이자와 벌금은 법인세에 해당하는지 판단하고 법인세에 해당한다면 기업회계기준서 제1012호 '법인세'를 적용하고 법인세에 해당하지 않는다면 기업회계기준서 제1037호 '충당부채, 우발부채, 우발자산'을 적용하고 있습니다.

① 당기법인세

당기법인세는 당기의 과세소득을 기초로 산정하고 있습니다. 과세소득은 연결포괄손익계산서상의 법인세비용차감전순이익에서 다른 과세기간에 가산되거나 차감될 손익 및 비과세항목이나 손금불인정항목을 제외하므로, 연결포괄손익계산서상 손익과 차이가 있습니다. 연결실체의 당기법인세와 관련된 미지급법인세는 확정되었거나 실질적으로 확정된 세율을 사용하여 계산하고 있습니다.

당기법인세자산과 당기법인세부채는 다음의 조건을 모두 충족하는 경우에만 상계합니다.

- 인식된 금액에 대한 법적으로 집행가능한 상계권리를 가지고 있음
- 순액으로 결제하거나, 자산을 실현하는 동시에 부채를 결제할 의도가 있음

② 이연법인세

이연법인세자산과 이연법인세부채를 측정할 때에는 보고기간말에 연결실체가 관련 자산과 부채의 장부금액을 회수하거나 결제할 것으로 예상되는 방식에 따른 세효과를 반영하고 있습니다. 종속기업투자지분에 관한 일시적차이에 대해서는 연결실체가 일시적차이의 소멸시점을 통제할 수 있으며 예측가능한 미래에 일시적차이가 소멸하지 않을 가능성이 높은 경우를 제외하고는 모두 이연법인세부채를 인식하고 있습니다. 또한, 차감할 일시적차이로 인하여 발생하는 이연법인세자산은 일시적차이가 예측가능한 미래에 소멸할 가능성이 높고, 일시적차이가 사용될 수 있는 기간에 과세소득이 발생할 가능성이 높은 경우에 인식하고 있습니다.

미사용 세무상결손금과 세액공제, 차감할 일시적 차이가 사용될 수 있는 미래 과세소득의 발생가능성이 높은 경우 그 범위 안에서 이월된 미사용 세무상결손금과 세액공제, 차감할 일시적차이에 대하여 이연법인세자산을 인식합니다. 미래 과세소득은 관련 가산할 일시적차이의 소멸에 의해 결정됩니다. 가산할 일시적차이가 이연법인세자산을 완전히 인식하기에 충분하지 않다면, 현재 일시적차이들의 소멸과 연결실체 내의 종속회사들의 사업계획을 미래 과세소득에 고려합니다.

이연법인세자산의 장부금액은 매 보고기간말에 검토하고, 이연법인세자산으로 인한혜택이 사용되기에 충분한 과세소득이 발생할 가능성이 더 이상 높지 않은 경우 이연법인세자산의 장부금액을 감소시키고 있습니다.

이연법인세자산과 부채는 보고기간말 제정되었거나 실질적으로 제정된 세법에 근거하여 당해 자산이 실현되거나 부채가 지급될 보고기간에 적용될 것으로 기대되는 세율을 사용하여 측정하고 있습니다.

이연법인세자산과 부채는 동일 과세당국이 부과하는 법인세이고, 연결실체가 인식된금액을 상계할 수 있는 법적 권한을 가지고 있으며 당기법인세부채와 자산을 순액으로 결제할 의도가 있는 경우에만 상계하고 있습니다.

(21) 주당이익

연결실체는 보통주 기본주당이익을 당기순손익에 대하여 계산하고 연결포괄손익계산서에 표시하고 있습니다. 기본주당이익은 보통주에 귀속되는 당기순손익을 보고기간 동안에 유통된 보통주식수를 가중평균한 주식수로 나누어 계산하고 있습니다.

(22) 미적용 제·개정 기준서

제정·공표되었으나 2021년 1월 1일 이후 시작하는 회계연도에 시행일이 도래하지 아니한 주요 제·개정 기준서 및 해석서는 다음과 같습니다. 연결실체는 연결재무제표 작성시 다음의 제·개정 기준서 및 해석서를 조기적용하지 아니하였습니다.

- 손실부담계약 식별 시 회피불가능한 계약이행 원가의 범위(기업회계기준서 제1037호 '충당부채, 우발부채, 우발자산')
- 단일거래에서 생기는 자산과 부채 관련 이연법인세(기업회계기준서 제1012호 '법인세')

다음의 제·개정 기준서는 연결실체에 중요한 영향을 미치지 않을 것으로 판단됩니다.

- 2021년 6월 30일을 초과하는 기간에 대한 COVID-19 관련 임차료 면제/할인/유예(기업회계기준서 제1116호 '리스')
- 개념체계 참조(기업회계기준서 제1103호 '사업결합')
- K-IFRS 연차개선 2018-2020
- 의도한 사용 전의 매각금액 (기업회계기준서 제1016호 '유형자산')
- 부채의 유동/비유동 분류 (기업회계기준서 제1001호 '재무제표 표시')
- 기업회계기준서 제1117호 '보험계약' 및 그 개정안
- 회계정책의 공시(기업회계기준서 제1001호 '재무제표 표시')
- 회계추정의 정의(기업회계기준서 제1008호 '회계정책, 회계추정의 변경 및 오류')

5. 현금및현금성자산

당기말과 전기말 현재 현금및현금성자산의 구성내역은 다음과 같습니다.

(단위: 천원)		
구 분	제 17(당) 기	제 16(전) 기
보유현금과 요구불예금	191,773,361	168,623,007

6. 사용이 제한된 금융상품

당기말 현재 사용이 제한된 금융상품의 내역은 다음과 같습니다.

(단위: 천원)			
법 인 명	구 분	제 17(당) 기	사용제한내용

LOCK&LOCK HCM CO., LTD.	금융기관예치금	8,804,900	차입금(*)
LOCK&LOCK VINA CO., LTD.	장기금융기관예치금	44,939	전기요금납부
합 계		8,849,839	

(*) LOCK&LOCK VINA CO., LTD.의 차입금에 대하여 설정된 질권입니다.

7. 매출채권 및 기타채권

(1) 당기말과 전기말 현재 매출채권 및 기타채권의 내역은 다음과 같습니다.

(단위: 천원)					
계정과목	내역	제 17(당) 기		제 16(전) 기	
		유동	비유동	유동	비유동
매출채권	매출채권	78,662,367	-	76,083,111	-
	손실충당금	(1,761,126)	-	(3,674,266)	-
	소 계	76,901,241	-	72,408,845	-
기타채권	미수금	9,845,259	-	5,211,061	532,980
	손실충당금	(104,432)	-	(82,964)	-
	소 계	9,740,827	-	5,128,097	532,980
	대여금	200,000	-	220,693	-
	손실충당금	(200,000)	-	(200,000)	-
	소 계	-	-	20,693	-
	보증금	4,143,517	3,415,173	919,584	7,848,045
합 계		90,785,585	3,415,173	78,477,219	8,381,025

(2) 당기와 전기 중 매출채권 손실충당금의 변동은 다음과 같습니다.

(단위: 천원)		
구분	제 17(당) 기	제 16(전) 기
기초금액	3,674,266	3,971,115
수취채권손상차손(환입)	640,775	(314,439)
제각금액	(65,299)	(10,029)
연결범위 변동으로 인한 처분	(2,746,428)	-
기타증감(*)	257,812	27,619
기말금액	1,761,126	3,674,266

(*) 기타증감액은 해외소재 종속기업의 매출채권 손실충당금 외화환산으로 인하여 발생한 금액입니다.

(3) 당기와 전기 중 기타채권 손실충당금의 변동은 다음과 같습니다.

(단위: 천원)		
구분	제 17(당) 기	제 16(전) 기
기초금액	282,964	267,360
기타의수취채권손상차손	28,246	19,192
제각금액	(10,367)	-
기타증감(*)	3,589	(3,588)

기말금액	304,432	282,964
------	---------	---------

(*) 기타증감액은 해외소재 종속기업의 기타채권 손실충당금의 외화환산으로 인하여발생한 금액입니다.

당기말 현재 손실충당금은 경제적 상황에 의하여 채무를 지급할 수 없는 것으로 판단되는 고객과 관련되어 있습니다.

매출채권 등 금융자산의 손실충당금은 연결실체가 자산 금액을 회수할 수 없다는 것을 확신하기 전까지 손상차손을 기록하기 위하여 사용됩니다. 연결실체가 자산을 회수할 수 없다고 결정하면, 손실충당금은 해당 금융자산과 상계제거됩니다.

(4) 당기말과 전기말 현재 유효이자율법을 적용하여 상각후원가로 측정한 기타채권의 내역은 다음과 같습니다.

① 제 17(당) 기

(단위: 천원)				
구 분	유효이자율(%)	총 액	현재가치할인차금	장부금액
보증금	1.15~14.13	7,970,415	(411,725)	7,558,690

② 제 16(전) 기

(단위: 천원)				
구 분	유효이자율(%)	총 액	현재가치할인차금	장부금액
보증금	1.27~14.13	9,863,475	(1,095,846)	8,767,629

상기 기타채권을 제외한 매출채권 및 기타채권은 수취채권으로 장부금액과 공정가치와의 차이가 중요하지 아니합니다.

8. 기타금융자산

(1) 당기말과 전기말 현재 기타금융자산은 모두 비유동으로 분류하였으며 구성내역은 다음과 같습니다.

(단위: 천원)		
구 분	제 17(당) 기	제 16(전) 기
기타포괄손익-공정가치측정 지분상품	2,421,000	1,897,800

(2) 당기와 전기 중 기타포괄손익-공정가치측정 지분상품의 변동은 다음과 같습니다.

(단위: 천원)		
구 분	제 17(당) 기	제 16(전) 기
기초금액	1,897,800	4,423,680
처분	-	(2,457,056)
평가이익	523,200	67,176
평가손실	-	(136,000)

기말금액	2,421,000	1,897,800
------	-----------	-----------

(3) 당기말과 전기말 현재 연결실체의 전략적인 목적에 따라 장기로 보유할 지분증권중 기타 포괄손익-공정가치 측정 항목으로 지정된 항목은 다음과 같습니다.

(단위: 천원)					
구 분(*)	지분율		공정가치		배당금수익
	제 17(당) 기	제 16(전) 기	제 17(당) 기	제 16(전) 기	제 16(전) 기
- 시장성이 있는 지분증권					
(주)피엔풍년	-	-	-	-	1,008
- 시장성이 없는 지분증권					
(주)매일방송	0.77%	0.77%	2,420,000	1,896,800	-
서울특별시합성수지공업협동조합	-	-	1,000	1,000	-
합 계	-	-	2,421,000	1,897,800	1,008

(*) 상기 기타금융자산은 단기매매항목이 아닌 지분상품으로 후속적인 공정가치 변동을 기타 포괄손익으로 표시하는 취소 불가능한 선택을 하였습니다.

(4) 전기 중 처분으로 제거된 기타포괄손익-공정가치측정 지분상품 내역은 다음과 같습니다

(단위: 천원)		
구 분	공정가치(*1)	누적손익(*2)
(주)피엔풍년	157,056	22,526
(주)네오플램	2,300,000	(10,700,000)
합 계	2,457,056	(10,677,474)

(*1) 해당 공정가치는 관련 지분상품의 제거일 현재 지분상품에 대한 공정가치입니다.

(*2) 해당 금액은 처분시점의 누적손익입니다. 연결실체는 기타포괄손익-공정가치측정 지분상품 제거시에 기타포괄손익에 누적된 손익을 자본 내에서 대체하는 회계정책을 선택하였습니다. 따라서 전기 처분시 해당 누적손익은 이익잉여금으로 대체되었습니다.

9. 재고자산

(1) 당기말과 전기말 현재 재고자산의 내역은 다음과 같습니다.

(단위: 천원)						
구 분	제 17(당) 기			제 16(전) 기		
	취득원가	평가총당금	장부금액	취득원가	평가총당금	장부금액
상품 및 제품	169,746,254	(8,798,410)	160,947,844	123,727,886	(6,720,094)	117,007,792
반제품	17,847,987	(2,279,188)	15,568,799	11,844,379	(2,461,762)	9,382,617
원재료	13,241,546	(1,622,934)	11,618,612	10,592,246	(2,260,065)	8,332,181
부재료	1,300,757	(203,356)	1,097,401	1,271,947	(211,732)	1,060,215
저장품	421,573	-	421,573	381,115	-	381,115
미착품	1,545,501	-	1,545,501	2,430,468	-	2,430,468
환불자산	354,841	-	354,841	689,835	-	689,835

합 계	204,458,459	(12,903,888)	191,554,571	150,937,876	(11,653,653)	139,284,223
-----	-------------	--------------	-------------	-------------	--------------	-------------

(2) 당기와 전기 중 재고자산과 관련하여 인식한 평가손실 및 감모손실은 다음과 같습니다.

(단위: 천원)		
구 분	제 17(당) 기	제 16(전) 기
매출원가:		
재고자산평가손실	2,437,571	4,445,434
재고자산감모손실	3,235,247	2,517,568
합 계	5,672,818	6,963,002

한편, 당기 중 제각 처리된 재고자산총당금은 2,170,051천원입니다.

10. 유형자산

(1) 취득원가

① 당기 중 취득원가의 변동내역은 다음과 같습니다.

(단위: 천원)										
구 분	토지	건물	시설장치	기계장치	금형	공구와기구	비품	차량운반구	건설중인자산	합 계
기초금액	43,021,105	195,420,346	28,549,639	48,995,652	46,959,515	18,304,592	22,433,577	7,112,254	7,335,378	418,132,058
취득	-	-	79,371	130,288	3,318,486	86,768	901,629	81,615	2,213,186	6,811,343
처분	-	(1,935,245)	(677,131)	(513,292)	(3,854,434)	(153,746)	(6,645,508)	(120,813)	-	(13,900,169)
매각예정분류(*1)	(8,666,168)	(30,171,865)	(6,854,546)	(4,370,209)	-	-	(260,199)	-	-	(50,322,987)
연결범위변동으로 인한 처분	-	(12,252,337)	-	(3,348,464)	-	(105,800)	(23,097)	(68,057)	-	(15,797,755)
기타증감 (*2)	-	20,378,145	2,493,580	4,402,292	5,882,926	1,929,983	1,244,828	660,449	(7,611,465)	29,380,738
기말금액	34,354,937	171,439,044	23,590,913	45,296,267	52,306,493	20,061,797	17,651,230	7,665,448	1,937,099	374,303,228

(*1) 연결실체는 2021년 11월 17일의 이사회 결의에 따라 일부 유형자산을 매각예정자산으로 분류하였습니다.(주석 41 참조)

(*2) 기타증감액은 건설중인자산에서 무형자산으로 대체된 금액과 해외소재 종속기업의 무형자산 외화환산으로 인하여 발생한 금액이 포함되어 있습니다.

② 전기 중 취득원가의 변동내역은 다음과 같습니다.

(단위: 천원)										
구 분	토지	건물	시설장치	기계장치	금형	공구와기구	비품	차량운반구	건설중인자산	합 계
기초금액	43,021,105	195,205,108	29,264,515	53,579,691	45,163,203	19,404,544	22,588,024	7,705,645	12,591,857	428,523,692
취득	-	-	121,187	147,917	1,635,262	3,478	1,373,463	57,059	7,367,406	10,705,772
사업결합 취득	-	-	-	-	-	-	5,500	-	-	5,500

처분	-	(869,275)	(10,708)	(3,016,362)	(1,325,412)	(473)	(1,271,096)	(451,416)	(2,244)	(6,946,986)
기타증감액(*)	-	1,084,513	(825,355)	(1,715,594)	1,486,462	(1,102,957)	(262,314)	(199,034)	(12,621,641)	(14,155,920)
기말금액	43,021,105	195,420,346	28,549,639	48,995,652	46,959,515	18,304,592	22,433,577	7,112,254	7,335,378	418,132,058

(*) 기타증감액은 건설중인자산에서 무형자산으로 대체된 금액과 해외소재 종속기업의 무형자산 외화환산으로 인하여 발생한 금액이 포함되어 있습니다.

(2) 감가상각누계액

① 당기 중 감가상각누계액의 변동내역은 다음과 같습니다.

(단위: 천원)								
구 분	건물	시설장치	기계장치	금형	공구와기구	비품	차량운반구	합 계
기초금액	37,672,117	10,149,246	36,461,105	35,144,248	14,092,595	16,751,919	5,986,434	156,257,664
감가상각비	5,523,076	1,122,245	2,675,040	4,446,590	95,767	2,110,773	578,188	16,551,679
처분	(55,115)	(216,134)	(372,200)	(3,667,332)	(153,746)	(4,755,382)	(109,578)	(9,329,487)
매각예정분류(*1)	(8,410,521)	(3,444,538)	(4,342,064)	-	-	(260,200)	-	(16,457,323)
연결범위변동으로 인한 처분	(4,238,055)	-	(2,861,367)	-	-	(22,999)	(68,057)	(7,190,478)
기타증감(*2)	3,115,765	620,177	3,206,244	3,022,169	1,489,654	1,068,769	557,997	13,080,775
기말금액	33,607,267	8,230,996	34,766,758	38,945,675	15,524,270	14,892,880	6,944,984	152,912,830

(*1) 연결실체는 이사회 결의에 따라 일부 유형자산을 매각예정자산으로 분류하였습니다.(주석 41 참조)

(*2) 기타증감액에는 해외소재 종속기업의 유형자산 외화환산으로 인하여 발생한 금액이 포함되어 있습니다.

② 전기 중 감가상각누계액의 변동내역은 다음과 같습니다.

(단위: 천원)								
구 분	건물	시설장치	기계장치	금형	공구와기구	비품	차량운반구	합 계
기초금액	32,924,812	9,177,825	35,183,929	33,047,582	14,739,037	14,705,407	5,843,049	145,621,641
사업결합 취득	-	-	-	-	-	5,042	-	5,042
감가상각비	5,547,077	1,218,948	3,741,156	4,340,012	208,438	3,100,140	754,184	18,909,955
처분	-	(2,365)	(1,265,083)	(1,188,155)	(472)	(796,361)	(431,639)	(3,684,075)
기타증감액(*)	(799,772)	(245,162)	(1,198,897)	(1,055,191)	(854,408)	(262,309)	(179,160)	(4,594,899)
기말금액	37,672,117	10,149,246	36,461,105	35,144,248	14,092,595	16,751,919	5,986,434	156,257,664

(*) 기타증감액에는 해외소재 종속기업의 유형자산 외화환산으로 인하여 발생한 금액이 포함되어 있습니다.

(3) 손상차손누계액

① 당기 중 손상차손누계액의 변동내역은 다음과 같습니다.

(단위: 천원)								
구 분	건 물	시설장치	기계장치	금형	공구와기구	비품	차량운반구	합 계
기초금액	1,575,770	4,776,426	4,732,212	1,347,432	4,085,489	24,096	31,253	16,572,678
손상차손(*1)	7,269,818	-	-	-	-	-	-	7,269,818
처분	-	(460,030)	(45,368)	(90,091)	-	(4,656)	-	(600,145)
매각예정분류(*2)	(366,483)	(584,449)	(2,264)	-	-	-	-	(953,196)
연결범위변동으로 인한 처분	-	-	(486,999)	-	(105,799)	(98)	-	(592,896)
기타증감액(*3)	529,070	418,488	477,225	133,856	427,246	2,485	3,318	1,991,688
기말금액	9,008,175	4,150,435	4,674,806	1,391,197	4,406,936	21,827	34,571	23,687,947

(*1) 당기 중 연결실체는 중국의 위해락앤락유한공사의 유형자산에 대하여 회수가능액이 장부금액에 미달하여 7,270백만원 손상차손을 인식하였습니다. 회수가능액은 순공정가치로 추정하였습니다.

(*2) 연결실체는 이사회 결의에 따라 일부 유형자산을 매각예정자산으로 분류하였습니다.(주석 41 참조)

(*3) 기타증감액에는 해외소재 종속기업의 유형자산 외화환산으로 인하여 발생한 금액이 포함되어 있습니다.

② 전기 중 손상차손누계액의 변동내역은 다음과 같습니다.

(단위: 천원)								
구 분	건 물	시설장치	기계장치	금형	공구와기구	비품	차량운반구	합 계
기초금액	1,445,770	4,161,591	3,539,075	911,785	4,290,833	17,831	16,822	14,383,707
손상차손(*1)	240,270	884,274	1,417,602	549,908	39,842	6,769	16,617	3,155,282
처분	-	-	(23,596)	(36,655)	-	(127)	-	(60,378)
기타증감액(*2)	(110,270)	(269,439)	(200,869)	(77,606)	(245,186)	(377)	(2,186)	(905,933)
기말금액	1,575,770	4,776,426	4,732,212	1,347,432	4,085,489	24,096	31,253	16,572,678

(*1) 전기 중 연결실체는 LOCK&LOCK VINA CO., LTD.의 유형자산에 대하여 회수가능액이 장부금액에 미달하여 3,155백만원 손상차손을 인식하였습니다. 회수가능액은 순공정가치로 추정하였습니다.

(*2) 기타증감액에는 해외소재 종속기업의 유형자산 외화환산으로 인하여 발생한 금액이 포함되어 있습니다.

11. 무형자산

(1) 당기 중 무형자산의 변동내역은 다음과 같습니다.

(단위: 천원)								
구 분	산업재산권	회원권	영업권	소프트웨어	기타의무형자산	건설중인자산	고객관계	합 계
기초금액	679,438	763,850	15,446,494	12,188,696	4,475,239	-	19,167	33,572,884
취득	2,581	-	-	1,563,231	-	1,648,789	-	3,214,601
무형자산상각비	(235,221)	(203,871)	-	(4,082,805)	-	-	(7,667)	(4,529,564)
처분	(10,496)	-	-	-	-	-	-	(10,496)

기타증감액(*)	258,164	-	-	1,780,118	-	(1,004,000)	-	1,034,282
기말금액	694,466	559,979	15,446,494	11,449,240	4,475,239	644,789	11,500	33,281,707

(*) 기타증감액에는 해외소재 종속기업의 무형자산 외화환산으로 인하여 발생한 금액 및 건설중인자산에서 무형자산으로 대체된 금액이 포함되어 있습니다.

(2) 전기 중 무형자산의 변동내역은 다음과 같습니다.

(단위: 천원)							
구 분	산업재산권	회원권	영업권	소프트웨어	기타의무형자산	고객관계	합 계
기초금액	467,846	842,016	2,488,030	11,120,222	4,534,771	-	19,452,885
취득	-	-	-	1,750,506	-	-	1,750,506
사업결합 취득	1,066	125,705	12,958,464	-	-	23,000	13,108,235
무형자산상각비	(214,972)	(203,871)	-	(3,628,980)	-	(3,833)	(4,051,656)
처분	(41,222)	-	-	-	-	-	(41,222)
기타증감액(*)	466,720	-	-	2,946,948	(59,532)	-	3,354,136
기말금액	679,438	763,850	15,446,494	12,188,696	4,475,239	19,167	33,572,884

(*) 기타증감액에는 해외소재 종속기업의 무형자산 외화환산으로 인하여 발생한 금액 및 건설중인자산에서 무형자산으로 대체된 금액이 포함되어 있습니다.

(3) 영업권을 포함하는 현금창출단위의 손상검사

영업권을 보유한 현금창출단위에 대한 손상검사를 위해 영업권은 연결실체에서 내부관리 목적상 영업권을 관찰하는 기업 내 최저수준의 단위에 배부되었습니다.

당기말과 전기말 현재 각 현금창출단위에 배부된 영업권 및 내용연수가 비한정인 무형자산의 내역은 다음과 같습니다.

(단위: 천원)			
현금창출단위	계정과목	제 17(당) 기	제 16(전) 기
한국의 주방생활용품 현금창출단위	영업권	2,210,185	2,210,185
	기타의무형자산	4,475,239	4,475,239
THAILAND의 주방생활용품 현금창출단위	영업권	277,845	277,845
한국의 소형가전용품 현금창출단위	영업권	12,958,464	12,958,464
합 계		19,921,733	19,921,733

연결실체는 상기 한국의 주방생활용품 현금창출단위의 회수가능액을 공정가치에서 처분부대원가를 뺀 금액에 근거하여 결정하였으며, 독립적인 감정평가법인을 통하여평가를 수행하였습니다. 평가방법은 공시지가기준법 및 거래사례비교법 등을 사용하였으며, 공정가치 측정치는 지가변동율, 물가지수 등의 관측 가능하지 않은 투입변수를 고려하여 공정가치 서열체계 수준3에 해당하는 것으로 분류하였습니다.

상기 한국의 주방생활용품 현금창출단위의 손상검사 결과 회수가능액이 장부금액을 초과하고 있습니다.

또한, 연결실체는 상기 한국의 소형가전용품 현금창출단위의 회수가능액을 사용가치에 근거

하여 결정하였으며, 동 사용가치는 해당 현금창출단위가 지속적으로 사용됨에 따라 발생할 미래현금흐름의 할인을 통해서 결정되었습니다. 사용가치에 대한 계산은 다음의 주요 가정들을 근거로 하였습니다.

- 5년간의 현금흐름은 지배기업의 사업계획을 고려하여 추정하였으며 5년 이후의 현금흐름은 0%의 영구성장률을 가정하여 추정하였습니다.
- 회수가능금액 측정시 적용한 가중평균자본비용은 15.36%입니다.

주요 가정을 통한 해당 가치는 외부자료와 내부자료(역사적 자료)를 근거로 하고 있으며, 경영진의 한국의 소형가전용품의 현금창출단위에 대한 미래 추세의 추정을 나타내고 있습니다.

해당 영업권은 12,958백만원, 유형자산, 무형자산 및 사용권자산의 장부금액 256백만원으로 손상검사 결과 현금창출단위의 추정 회수가능액이 장부금액을 2,624백만원 초과하였습니다. 경영진은 합리적으로 발생가능한 유의적인 두 가정의 변동에 따라 장부금액이 회수가능액을 초과하게 될 수 있다는 사실을 확인하였습니다. 다른 변수가 모두 동일하다고 가정할 경우 유의적인 두 가정이 다음과 같이 변동할 때, 추정 회수가능액이 장부금액과 같게 될 수 있습니다.

구 분	투입변수 변동
가중평균자본비용	2.34% 증가
영구성장률	4.03% 감소

12. 투자부동산

(1) 당기와 전기 중 투자부동산의 변동내역은 다음과 같습니다.

(단위: 천원)		
구 분	제 17(당) 기	제 16(전) 기
취득원가:		
기초금액	12,916,051	12,916,051
처분금액	(12,916,051)	-
기말금액	-	12,916,051
감가상각누계액:		
기초금액	(1,994,271)	(1,744,679)
감가상각비	(103,996)	(249,592)
처분금액	2,098,267	-
기말금액	-	(1,994,271)
장부금액:		
기초금액	10,921,780	11,171,372
기말금액	-	10,921,780

(2) 투자부동산 관련 손익

당기와 전기 중 투자부동산과 관련하여 비용으로 인식한 내역은 다음과 같습니다.

(단위: 천원)		
구 분	제 17(당) 기	제 16(전) 기
운영비용	115,200	260,741

13. 사용권자산

(1) 당기 중 사용권자산의 변동내역은 다음과 같습니다.

(단위: 천원)						
구 분	토지	건물	차량운반구	비품	시설	합계
기초금액	27,183,917	32,705,294	908,037	364,184	74,273	61,235,705
리스계약 체결	-	7,656,559	543,552	-	-	8,200,111
사용권자산상각	(834,439)	(9,955,415)	(561,659)	(187,851)	(78,688)	(11,618,052)
손상차손 인식(*1)	(260,954)	-	-	-	-	(260,954)
사용권자산의 제거(*2)	-	(16,591,799)	(125,574)	(118)	-	(16,717,491)
연결범위변동으로 인한 처분	(296,061)	-	-	-	-	(296,061)
매각예정자산분류(*3)	(1,763,750)	-	-	-	-	(1,763,750)
기타증감액(*4)	2,846,840	1,284,547	25,909	30,985	4,415	4,192,696
기말금액	26,875,553	15,099,186	790,265	207,200	-	42,972,204

(*1) 당기 중 연결실체는 위해락앤락유한공사의 사용권자산에 대하여 회수가능액이 장부금액에 미달하여 261백만원 손상차손을 인식하였습니다. 회수가능액은 순공정가치로 추정하였습니다.

(*2) 상기 건물과 관련된 사용권자산의 연장선택권 행사가능성을 재평가한 결과, 리스기간의 축소가 발생하여 관련 제거된 사용권자산 및 리스부채를 제거하였습니다 (주석39 참조).

(*3) 연결실체는 이사회 결의에 따라 일부 사용권자산을 매각예정자산으로 분류하였습니다 (주석 41 참조).

(*4) 기타증감액은 해외소재 종속기업의 사용권자산 외화환산으로 인하여 발생한 금액입니다.

(2) 전기 중 사용권자산의 변동내역은 다음과 같습니다.

(단위: 천원)						
구 분	토지	건물	차량운반구	비품	시설	합계
기초금액	29,517,757	36,312,730	493,130	560,675	1,866,019	68,750,311
리스계약 체결	-	9,451,868	1,055,898	18,802	-	10,526,568
감가상각비	(864,894)	(11,128,019)	(561,868)	(202,229)	(320,430)	(13,077,440)
처분	-	(1,749,565)	(67,187)	-	(1,495,338)	(3,312,090)
기타증감액(*)	(1,468,946)	(181,720)	(11,936)	(13,064)	24,022	(1,651,644)
기말금액	27,183,917	32,705,294	908,037	364,184	74,273	61,235,705

(*) 기타증감액은 해외소재 종속기업의 사용권자산 외화환산으로 인하여 발생한 금액입니다.

14. 기타자산

당기말과 전기말 현재 기타자산의 내역은 다음과 같습니다.

(단위: 천원)				
구 분	제 17(당) 기		제 16(전) 기	
	유동	비유동	유동	비유동
미수수익	427,532	-	336,592	-
선급금	6,594,870	-	7,685,946	-
선급비용	5,036,504	1,340,306	2,934,990	1,694,147
합 계	12,058,906	1,340,306	10,957,528	1,694,147

15. 매입채무 및 기타채무

당기말과 전기말 현재 매입채무 및 기타채무의 내역은 다음과 같습니다.

(단위: 천원)		
구 분	제 17(당) 기	제 16(전) 기
매입채무	29,555,664	25,775,583
미지급금	16,629,299	14,896,323
예수보증금	1,511,186	1,462,830
합 계	47,696,149	42,134,736

16. 기타금융부채

(1) 당기말과 전기말 현재 기타금융부채의 내역은 다음과 같습니다.

(단위: 천원)			
구 분	제 17(당) 기	제 16(전) 기	
	유동	유동	비유동
단기차입금	6,454,498	291,776	-
장기차입금	739,740	1,775,376	739,740
합 계	7,194,238	2,067,152	739,740

(2) 당기말과 전기말 현재 단기차입금의 내역은 다음과 같습니다.

(단위: 천원)				
내 역	차입처	이자율(%)	제 17(당) 기	제 16(전) 기
매출채권 담보 차입금	(주)우리은행	-	204,934	291,776
운영자금대출	IBK Ho Chi Minh	Libor 3M + 0.80	4,479,579	-
	HD Bank	3.40	1,769,985	-
합계			6,454,498	291,776

(3) 당기말과 전기말 현재 장기차입금의 내역은 다음과 같습니다.

(단위: 천원)				
내역	차입처	이자율(%)	제 17(당) 기	제 16(전) 기
시설자금대출	(주)우리은행	1.82	739,740	2,515,116
유동성 대체			(739,740)	(1,775,376)
차감후 잔액			-	739,740

(4) 당기말 현재 연결실체의 채무를 위하여 담보로 제공되어 있는 자산의 내역은 다음과 같습니다.

(단위: 천원)					
담보제공자산	장부금액	담보설정금액	종 류	차입금액	담보권자
토지 및 건물	54,451,153	10,200,000	시설자금대출	739,740	(주)우리은행
		12,000,000	종합통장대출	-	(주)신한은행
금융기관예치금	6,356,200	6,356,200	운영자금대출	4,479,579	IBK Ho Chi Minh
금융기관예치금	2,448,700	2,448,700	운영자금대출	1,769,985	HD Bank

17. 기타유동부채

당기말과 전기말 현재 기타유동부채의 내역은 다음과 같습니다.

(단위: 천원)		
구 분	제 17(당) 기	제 16(전) 기
선수금	24,208,849	4,780,518
예수금	578,189	323,543
미지급비용	8,331,646	5,606,884
합 계	33,118,684	10,710,945

18. 종업원급여

(1) 당기와 전기 중 비용으로 인식된 종업원급여의 내역은 다음과 같습니다.

(단위: 천원)		
구 분	제 17(당) 기	제 16(전) 기
급여	74,245,473	73,191,380
복리후생비	13,138,235	11,073,434
확정급여형 퇴직급여제도 관련비용	2,818,686	3,294,465
확정기여형 퇴직급여제도 관련비용	114,365	47,834
합 계	90,316,759	87,607,113

(2) 연결실체 중 지배기업은 1년 이상 근속한 일부 임직원에게 사망, 중도퇴직, 정년퇴직의 사유가 발생할 경우 일시금 형태로 지급하는 확정급여형 퇴직연금제도를 운영하고 있습니다.

사외적립자산에는 기존의 퇴직금제도에서 경과적으로 존재하는 퇴직보험이 포함되어 있으며 삼성생명보험(주) 외 3개 금융기관의 퇴직연금에 가입하고 있습니다. 확정급여제도의 운영으로 연결실체는 수명위험, 환위험, 이자율위험 및 시장위험 등의 보험수리적 위험에 노출됩니다.

(3) 기금적립

기금적립은 연결실체의 기금적립 정책에 제시된 방법에 따라서 결정된 연금펀드의 보험수리적 측정치에 기초합니다. 기금은 기금적립 목적으로 수행하는 별도의 보험수리적 평가에 기초하며, 위에서 설명하고 있는 가정과는 다를 수 있습니다.

2022년 확정급여제도에 대한 기여금으로 1,084백만원을 납부할 것으로 예상하고 있습니다.

(4) 당기와 전기 중 퇴직급여제도와 관련하여 인식된 손익은 다음과 같습니다.

(단위: 천원)		
구 분	제 17(당) 기	제 16(전) 기
당기근무원가	2,581,528	3,072,431
순이자손익	237,158	222,034
합 계	2,818,686	3,294,465

(5) 당기와 전기 중 순확정급여부채의 변동은 다음과 같습니다.

(단위: 천원)		
구 분	제 17(당) 기	제 16(전) 기
순확정급여부채의 변동:		
기초금액	12,539,402	11,980,051
당기손익으로 인식하는 총비용	2,818,686	3,294,465
확정급여제도의 재측정요소(법인세 차감전)	2,689,042	(2,072,687)
지급액	(1,002,059)	(662,427)
기말금액	17,045,071	12,539,402
연결재무상태표상 구성항목:		
확정급여채무의 현재가치	24,356,588	20,595,173
사외적립자산의 공정가치	(7,311,517)	(8,055,771)
합 계	17,045,071	12,539,402

(6) 당기와 전기 중 확정급여채무의 현재가치 변동은 다음과 같습니다.

(단위: 천원)		
구 분	제 17(당) 기	제 16(전) 기
기초금액	20,595,173	20,846,770
당기근무원가	2,581,528	3,072,431
이자원가	355,600	347,495

확정급여제도의 재측정요소(법인세 차감전)	2,670,226	(2,083,534)
지급액	(1,845,939)	(1,587,989)
기말금액	24,356,588	20,595,173

(7) 당기와 전기 중 사외적립자산의 공정가치 변동은 다음과 같습니다.

(단위: 천원)		
구 분	제 17(당) 기	제 16(전) 기
기초금액	8,055,771	8,866,719
이자수익	118,442	125,461
확정급여제도의 재측정요소(법인세 차감전)	(18,816)	(10,847)
지급액	(843,880)	(925,562)
기말금액	7,311,517	8,055,771

(8) 당기와 전기 중 기타포괄손익으로 인식된 확정급여제도의 재측정요소는 다음과 같습니다.

(단위: 천원)		
구 분	제 17(당) 기	제 16(전) 기
법인세 차감전 확정급여제도의 재측정요소		
– 보험수리적손익		
인구통계적 가정	(1,200,944)	–
재무적 가정	(250,038)	1,244,708
경험조정	(1,219,244)	838,826
– 사외적립자산 손익	(18,816)	(10,847)
소 계	(2,689,042)	2,072,687
법인세효과	591,589	(455,991)
법인세 차감후 확정급여제도의 재측정요소	(2,097,453)	1,616,696

(9) 당기말과 전기말 현재 사외적립자산의 공정가치에 포함된 주요 유형별 공정가치는 다음과 같습니다.

(단위: 천원)		
구 분	제 17(당) 기	제 16(전) 기
기타금융자산(금융기관예치금 등)	7,311,517	8,055,771

연결실체는 사외적립자산 운용에 있어 높은 수익률 보다는 수익률이 다소 낮을 지라도 안정성 있는 상품을 우선으로 하고 있습니다. 따라서 원리금 보장형 상품인 확정금리형 상품과 금리연동형 상품에 사외적립자산을 투자하고 있습니다.

(10) 당기말과 전기말 현재 보험수리적평가를 위하여 사용된 주요 추정치는 다음과 같습니다.

① 보험수리적 가정

구 분	제 17(당) 기	제 16(전) 기
할인율	2.89%	2.05%
기대임금상승률	5.00%	4.00%

미래 사망률과 관련된 가정은 보험개발원에서 발표한 퇴직연금 예정사망률에 기초하여 측정하였으며, 당기말 현재 확정급여채무의 가중평균만기는 7.37년입니다.

② 민감도분석

당기말 현재 유의적인 각각의 보험수리적 가정이 발생가능한 합리적인 범위 내에서 변동한다면 확정급여채무에 미치는 영향은 다음과 같습니다.

(단위: 천원)		
구 분	확정급여채무	
	증 가	감 소
할인율 (1% 변동)	(1,673,860)	1,913,888
기대임금상승률 (1% 변동)	1,952,272	(1,735,277)

민감도분석은 제도에서 발생할 것으로 기대되는 모든 현금흐름의 분산을 고려하지는 않았으나, 사용된 가정에 대한 민감도의 근사치를 제공하고 있습니다.

19. 이연수익

당기와 전기 중 이연수익의 변동은 다음과 같습니다.

(단위: 천원)						
구 분	제 17(당) 기			제 16(전) 기		
	고객충성제도	정부보조금(*1)	합 계	고객충성제도	정부보조금(*1)	합 계
기초금액	460,553	1,188,964	1,649,517	440,831	1,188,964	1,629,795
수익이연	792,145	-	792,145	449,089	75,000	524,089
수익인식	(799,388)	-	(799,388)	(430,666)	(75,000)	(505,666)
기타증감(*2)	23,951	-	23,951	1,299	-	1,299
기말금액	477,261	1,188,964	1,666,225	460,553	1,188,964	1,649,517
유동	477,261	-	477,261	460,553	-	460,553
비유동	-	1,188,964	1,188,964	-	1,188,964	1,188,964

(*1) 안성물류센터 진입도로의 조성과 관련하여, 2012년 안성시청으로부터 정부보조금 1,490,000천원을 수령하였으며, 해당 정부보조금은 계속사업, 고용규모 등의 교부 조건이 존재하고 교부조건을 미충족할 경우 정부보조금의 잔액 또는 일부가 환수될 수 있습니다. 또한, 전기 중 산업통상자원부에서 진행하는 수출도약 중견기업 육성사업 관련하여 정부보조금 75,000천원을 수령하였으며, 해당 정부보조금은 수익관련 보조금으로 관련 비용을 인식하는 기간에 정부보조금수익으로 인식합니다.

(*2) 기타증감액은 해외소재 종속기업 이연수익의 외화환산으로 인하여 발생한 금액입니다.

20. 총당부채

당기와 전기 중 총당부채의 변동은 다음과 같습니다.

(단위: 천원)				
구 분	제 17(당) 기			제 16(전) 기
	복구총당부채	장기종업원급여	합계	복구총당부채
기초금액	756,363	-	756,363	469,947
증감액	(119,318)	773,267	653,949	286,416
기말금액	637,045	773,267	1,410,312	756,363
유동	289,713	-	289,713	-
비유동	347,332	773,267	1,120,599	756,363

총당부채는 연결실체의 임차자산에 대하여 임차기간 만료시 발생할 것으로 예상되는원상복구 비용과 종업원 장기 근속에 따른 인센티브의 추정금액입니다.

21. 자본금

(1) 당기말과 전기말 현재 지배기업 자본금의 내역은 다음과 같습니다.

(단위: 원)		
구 분	제 17(당) 기	제 16(전) 기
수권주식수	80,000,000주	80,000,000주
주당금액	500	500
발행주식수	51,550,414주	53,007,638주
보통주자본금	27,500,000,000	27,500,000,000

연결실체는 이사회 결의에 따라 당기와 전기 이전 중 각각 자기주식 1,457,224주, 1,992,362주를 이익소각하였으며 동 이익소각의 결과로 발행주식의 액면금액과 납입자본금은 1,724,793천원만큼 차이가 발생합니다.

(2) 당기와 전기 중 지배기업의 발행주식수 변동은 다음과 같습니다.

(단위: 주)						
구 분	제 17(당) 기			제 16(전) 기		
	발행주식수	자기주식	유통주식수	발행주식수	자기주식	유통주식수
기초 발행주식수	53,007,638	-	53,007,638	54,186,600	-	54,186,600
자기주식 취득	-	(2,807,194)	(2,807,194)	-	(1,667,300)	(1,667,300)
자기주식 교부(*)	-	-	-	-	488,338	488,338
자기주식 소각	(1,457,224)	1,457,224	-	(1,178,962)	1,178,962	-
기말 발행주식수	51,550,414	(1,349,970)	50,200,444	53,007,638	-	53,007,638

(*) 주식 40에서 설명하는 바와 같이 주식회사 락커룸코퍼레이션 인수대가 중 일부를자기주식으로 교부하였습니다.

22. 연결자본잉여금

당기말과 전기말 현재 연결자본잉여금의 내역은 다음과 같습니다.

(단위: 천원)		
구 분	제 17(당) 기	제 16(전) 기
주식발행초과금	314,809,018	314,809,018
기타자본잉여금	28,524	28,524
합 계	314,837,542	314,837,542

23. 연결자본조정

당기말과 전기말 현재 연결자본조정의 내역은 다음과 같습니다.

(단위: 천원)		
구 분	제 17(당) 기	제 16(전) 기
자기주식처분손실	(615,990)	(615,990)
기타자본조정	(126,900)	(126,900)
자기주식	(14,805,763)	-
합 계	(15,548,653)	(742,890)

24. 연결기타포괄손익누계액

(1) 당기말과 전기말의 연결기타포괄손익누계액의 내역은 다음과 같습니다.

(단위: 천원)		
구 분	제 17(당) 기	제 16(전) 기
기타금융자산평가손실	(452,400)	(860,496)
해외사업환산손실	(1,620,166)	(50,586,144)
합 계	(2,072,566)	(51,446,640)

(2) 당기와 전기 중 연결기타포괄손익누계액의 변동내역은 다음과 같습니다.

(단위: 천원)				
구 분	제 17(당) 기		제 16(전) 기	
	기타금융자산 평가손실	해외사업 환산손실	기타금융자산 평가손실	해외사업 환산손실
기초금액	(860,496)	(50,586,144)	(9,135,242)	(35,379,614)
기타금융자산평가이익	408,096	-	52,397	-
기타금융자산평가손실	-	-	(106,080)	-
이익잉여금 대체(*)	-	-	8,328,429	-
해외사업환산손실(이익)	-	48,965,978	-	(15,206,530)
기말금액	(452,400)	(1,620,166)	(860,496)	(50,586,144)

(*) 기타포괄손익-공정가치로 측정되는 금융상품으로 취소불가능한 선택을 한 지분상품을 처분하면서 관련된 기타포괄손익누계액을 이익잉여금으로 대체하였습니다.

25. 연결이익잉여금

(1) 당기말과 전기말 현재 연결이익잉여금의 내역은 다음과 같습니다.

(단위: 천원)		
구 분	제 17(당) 기	제 16(전) 기
법정적립금(*)	9,033,956	9,033,956
미처분이익잉여금	360,042,656	365,980,227
합 계	369,076,612	375,014,183

(*) 상법상 지배기업은 자본금의 50%에 달할 때까지 매결산기에 금전에 의한 이익배당액의 10% 이상을 이익준비금으로 적립하도록 규정되어 있습니다.

(2) 당기와 전기 중 연결이익잉여금의 변동내역은 다음과 같습니다.

(단위: 천원)		
구 분	제 17(당) 기	제 16(전) 기
기초금액	375,014,183	386,353,158
기타금융자산평가손실의 이익잉여금 대체	-	(10,677,474)
지배기업소유주지분 당기순이익	16,159,764	11,725,105
자기주식 이익소각	(19,999,882)	(14,003,302)
확정급여제도의 재측정요소	(2,097,453)	1,616,696
기말금액	369,076,612	375,014,183

(3) 당기와 전기 지배기업의 이익잉여금처분계산서는 다음과 같습니다.

(단위: 천원)				
구 분	제 17(당) 기		제 16(전) 기	
	처분예정일 : 2022년 3월 31일		처분확정일 : 2021년 3월 31일	
I. 미처분이익잉여금		200,172,678		216,731,894
전기이월미처분이익잉여금	216,731,894		249,997,359	
당기순이익(손실)	5,538,119		(10,201,386)	
기타금융자산평가손실의 이익잉여금 대체	-		(10,677,473)	
확정급여제도의 재측정요소	(2,097,453)		1,616,696	
자기주식 이익소각	(19,999,882)		(14,003,302)	
II. 이익잉여금처분액		-		-
III. 차기이월미처분이익잉여금		200,172,678		216,731,894

상기 이익잉여금처분계산서는 지배기업의 별도재무제표에 근거하여 작성되었습니다.

(4) 당기와 전기 중 지급한 배당금은 없습니다.

26. 수익

(1) 수익원천

연결실체는 주방용품 및 일회용잡화를 제조 및 판매하는 것을 주요사업으로 하는 단일의 영업부문을 운영하고 있습니다. 수익은 고객과의 계약을 원천으로 합니다.

(2) 수익의 구분

다음과 같이 고객과의 계약에서 생기는 수익을 주요 지리적 시장과 수익인식 시기에 따라 구분한 내역은 다음과 같습니다.

(단위: 천원)		
구 분	제 17(당) 기	제 16(전) 기
주요 지리적 시장		
중국	195,321,886	177,832,268
한국	157,647,788	149,452,448
베트남	69,171,530	72,100,497
미국	41,526,113	27,289,331
인도네시아	16,007,899	15,752,247
독일	18,841,676	13,728,797
기타	44,520,635	45,829,263
합 계	543,037,527	501,984,851
수익인식 시기		
한 시점에 이행	543,037,527	501,984,851

(3) 계약 잔액

당기말과 전기말 현재 연결실체가 고객과의 계약에서 생기는 수익과 관련하여 인식하고 있는 계약잔액은 다음과 같습니다.

(단위: 천원)		
구 분	제 17(당) 기	제 16(전) 기
매출채권에 포함되어 있는 수취채권(손실충당금 차감 전)	78,662,367	76,083,111
계약부채(*)	5,214,059	6,351,740

(*)계약부채는 선수금과 이연수익(고객충성제도)과 환불부채의 합계금액입니다. 전기말에 인식된 계약부채 6,226,738천원은 당기에 수익으로 인식되었습니다.

(4) 수행의무와 수익인식 정책

수익은 고객과의 계약에서 약속된 대가를 기초로 측정됩니다. 연결실체는 고객에게 재화나 용역에 대한 통제가 이전될 때 수익을 인식합니다. 고객과의 계약에서의 수행의무의 특성과 이행시기, 유의적인 지급조건과 관련 수익인식 정책은 다음과 같습니다.

재화/용역 구분	재화나 용역의 특성, 수행의무 이행시기, 유의적인 지급조건	회계정책
----------	----------------------------------	------

반품권이 부여된 상품 및 제품 매출	상품 및 제품 매출은 계약상 고객에게 반품권이 부여되어 있으며, 기업회계기준서 제 1115호 하에서 수익은 누적수익 금액 중 유의적인 환원이 발생하지 않을 가능성이 매우 높은 정도까지 인식하였습니다.	고객이 환불할 것으로 예상되는 총액을 환불부채로 인식하고 매출을 조정합니다. 동시에 고객이 반품권리를 행사할 때 고객으로부터 상품을 회수할 권리를 가지므로 그 자산을 환불자산으로 인식하고 해당 금액만큼 매출원가를 조정합니다. 환불자산은 반품된 재고자산의 폐기율을 고려한 평가금액으로 측정하였습니다.
변동대가(장려금)	상품 및 제품의 판매과정에서 고객에게 지급하는 장려금, 판매촉진비 등은 지급할 대가가 고객이 기업에게 이전하는 구별되는 재화나 용역의 대가로 지급하는 것이 아니므로 매출에서 차감합니다.	고객에게 지급하는 각종 장려금 및 지원금은 구별되는 재화나 용역에 대한 대가로 지급하는 것이 아닌 경우 수익에서 차감하고 있습니다.
고객충성제도	고객충성제도 하에서 연결실체는 판매액의 일부를 미리 상품 구매에 사용할 수 있는 고객선택권(쿠폰, 포인트 등)의 제공으로 할당하고 있습니다. 할당액은 개별판매액에 따라 결정됩니다. 고객충성제도로 할당된 금액은 이연되며, 포인트가 사용되거나 소멸될 때 수익으로 인식합니다.	구매실적에 따라 지급하는 고객선택권의 경우 매출액에 포함된 고객선택권의 공정가치에 해당하는 금액을 이연하여 고객이 고객선택권을 사용하는 시점에 수익을 인식하고 있습니다.

27. 판매비와관리비

당기와 전기 중 발생한 판매비와관리비의 내역은 다음과 같습니다.

(단위: 천원)		
구 분	제 17(당) 기	제 16(전) 기
급여	57,413,712	56,421,165
퇴직급여	2,709,261	3,118,740
복리후생비	9,760,525	7,982,708
감가상각비	9,175,805	10,716,520
무형자산상각비	4,470,027	4,049,421
사용권자산상각비	11,143,837	12,589,636
광고선전비	10,532,523	8,293,024
운반비	17,796,576	15,751,441
임차료	4,526,913	4,213,917
판매수수료	29,672,184	30,919,570
지급수수료	17,124,176	16,279,761
판매촉진비	8,470,732	7,515,223
기타의판매비와관리비	16,658,977	17,197,385
합 계	199,455,248	195,048,511

28. 비용의 성격별 분류

당기와 전기 중 비용의 성격별 분류에 따른 영업비용의 내역은 다음과 같습니다.

(단위: 천원)		
구 분	제 17(당) 기	제 16(전) 기
재고자산의 변동	(53,855,577)	16,317,478
원부재료 및 상품매입액	315,770,910	226,010,223
종업원급여	90,316,759	87,607,113
감가상각비, 무형자산상각비 및 사용권자산상각비	32,803,291	36,288,643
판매수수료	29,672,184	30,919,570
지급수수료	17,801,426	17,170,134
기타비용	78,009,626	58,743,807
합 계(★)	510,518,619	473,056,968

(★) 상기 합계금액은 매출원가, 판매비와관리비 및 영업이익에서 차감(가산)된 수취채권손상차손(환입)을 합한 금액입니다.

29. 금융손익

당기와 전기 중 당기손익으로 인식된 금융손익의 내역은 다음과 같습니다.

(단위: 천원)		
구 분	제 17(당) 기	제 16(전) 기
금융수익:		
이자수익	3,473,083	3,707,161
배당금수익	-	1,008
금융자산처분이익	430,848	7,078
금융수익 소계	3,903,931	3,715,247
금융비용:		
이자비용	(972,810)	(1,129,496)
금융자산처분손실	(402)	-
금융비용 소계	(973,212)	(1,129,496)
금융손익	2,930,719	2,585,751

30. 기타영업외손익

(1) 당기와 전기 중 발생한 기타영업외수익의 내역은 다음과 같습니다.

(단위: 천원)		
구 분	제 17(당) 기	제 16(전) 기
수입수수료	35,699	493,386
수입임대료	1,500	7,537
외화환산이익	411,246	1,497,414
외환차익	3,992,890	5,364,011
유형자산처분이익	266,923	74,934
무형자산처분이익	60,000	500
사용권자산처분이익	3,138,037	73,721
매각예정자산처분이익	-	551,981

정부보조금수익(*1,2)	1,139,475	1,610,108
잡이익	2,786,491	2,085,301
합 계	11,832,261	11,758,893

(*1) 당기 중 주식회사 락커룸코퍼레이션은 고용노동부로부터 중소기업 정규직 신규채용에 대한 지원금 55,378천원을 수령하였습니다. 또한, 당기 중 상해락앤락무역유한공사는 상해시 홍교진 인민정부로부터 기업의 자주 혁신, 신제품개발, 에너지소모 감소, 시장확대, 취업 촉진 등에 대한 지원금 1,084,097천원을 수령하였습니다. 해당 정부보조금은 부수되는 미이행조건 및 기타 우발사항이 존재하지 않음에 따라 당기 정부보조금수익으로 인식하였습니다.

(*2) 전기 중 주식회사 락앤락은 산업통상자원부에서 진행하는 수출도약 중견기업육성사업 관련하여 정부보조금 75,000천원을 수령하였습니다. 또한, 상해락앤락무역공사는 홍교진인민정부로부터 관내 우수납세기업을 대상으로 한 COVID-19 긴급방역지원금 1,493,491천원과 소주시 공업원구 노동사회보장국으로부터 COVID-19 고용유지보조금 41,616천원을 수령하였으며, 해당 정부보조금은 부수되는 미이행조건 및 기타 우발사항이 존재하지 않음에 따라 전기 중 정부보조금수익으로 인식하였습니다.

(2) 당기와 전기 중 발생한 기타영업외비용의 내역은 다음과 같습니다.

(단위: 천원)		
구 분	제 17(당) 기	제 16(전) 기
기부금	587,652	682,321
외화환산손실	1,091,869	435,269
외환차손	5,344,904	4,567,783
유형자산처분손실	2,023,075	2,716,567
유형자산손상차손	7,269,818	3,155,282
무형자산처분손실	10,496	41,222
투자부동산처분손실	2,173,588	-
사용권자산처분손실	428,100	390
사용권자산손상차손	260,954	-
매각예정자산손상차손(*)	4,077,129	-
잡손실	838,933	798,541
합 계	24,106,518	12,397,375

(*) 해당 매각예정자산손상차손은 일부 유형자산 및 사용권자산을 매각예정자산으로 분류하면서 발생한 금액입니다.(주석 41 참고)

31. 주당이익

(1) 기본주당이익

당기와 전기 중 주당이익의 산정내역은 다음과 같습니다.

(단위: 원)		
구 분	제 17(당) 기	제 16(전) 기
지배기업소유주지분 당기순이익	16,159,764,144	11,725,105,097
가중평균유통보통주식수	51,877,593주	53,656,693주
기본주당이익	311	219

(2) 가중평균유통보통주식수

가중평균유통보통주식수는 기초의 유통보통주식수에 보고기간 중 취득된 자기주식수 또는 신규 발행된 보통주식수를 각각의 유통기간에 따른 가중치를 고려하여 조정한 보통주식수입니다. 당기와 전기 중 가중평균유통보통주식수의 산정내역은 다음과 같습니다.

(단위: 주)		
구 분	제 17(당) 기	제 16(전) 기
기초 발행보통주식수	53,007,638	54,186,600
자기주식 취득 효과	(1,130,045)	(529,907)
가중평균유통보통주식수	51,877,593	53,656,693

(3) 연결실체는 보통주청구가능증권이 없으므로 희석주당이익은 기본주당이익과 동일합니다.

32. 법인세

(1) 당기와 전기 중 법인세비용의 구성내역은 다음과 같습니다.

(단위: 천원)		
구 분	제 17(당) 기	제 16(전) 기
당기법인세비용:		
당기법인세 등 부담액	9,589,729	11,905,402
과거기간 법인세와 관련되어 인식한 조정액	(262,585)	2,387,915
소 계	9,327,144	14,293,317
이연법인세비용:		
일시적차이의 발생과 소멸로 인한 이연법인세	206,747	4,406,333
과거기간 이연법인세자산으로 미인식된 차감할 일시적차이 등의 변동	(1,074,721)	-
당기손익 이외로 인식되는 항목과 관련된 법인세	(327,699)	400,758
소 계	(1,195,673)	4,807,091
법인세비용	8,131,471	19,100,408

연결실체는 투자상생협력촉진세제에 따라 당기 과세소득의 일정 금액을 투자, 임금증가 등에 사용하지 않았을 때 세법에서 정하는 바에 따라 산정된 법인세를 추가로 부담해야 합니다. 따라서 연결실체가 당기말 현재 투자상생협력촉진세제가 시행되는향후 기간 동안 추정한 과세소득규모와 투자, 임금증가 등의 수준이 실제 결과와 다를 수 있으며, 이로 인하여 법인세 추정에 불확실성이 존재합니다. 이러한 투자상생협력촉진세제도의 시행으로 인하여 당기와 전기에 인식한 법인세비용은 없습니다.

(2) 당기와 전기 중 기타포괄손익 및 이익잉여금에서 직접 가산(차감)된 법인세는 다음과 같습니다.

(단위: 천원)						
구 분	제 17(당) 기			제 16(전) 기		
	세전금액	세금효과	세후금액	세전금액	세금효과	세후금액
기타금융자산평가이익(손실)	523,200	(115,104)	408,096	(68,824)	15,141	(53,683)

자기주식처분손실	-	-	-	(550,357)	121,079	(429,278)
확정급여제도의 재측정요소	(2,689,042)	591,589	(2,097,453)	2,072,687	(455,991)	1,616,696
해외사업환산이익(손실)	3,655,382	(804,184)	2,851,198	(3,275,136)	720,530	(2,554,606)
합 계	1,489,540	(327,699)	1,161,841	(1,821,630)	400,759	(1,420,871)

(3) 당기와 전기 중 법인세비용과 회계이익의 관계는 다음과 같습니다.

(단위: 천원)		
구 분	제 17(당) 기	제 16(전) 기
법인세비용차감전순이익	24,287,181	30,855,959
적용세율에 따른 세부담액(*)	7,944,544	7,870,693
조정사항:		
세무상 공제되지 않는 수익의 법인세효과	638,462	105,440
세액공제	(566,066)	-
과거기간 법인세와 관련되어 인식한 당기 조정액	(296,669)	2,379,158
인식하지 않는 일시적차이의 변동	852,838	6,502,168
인식하지 않는 이월결손금의 변동	(925,683)	2,584,384
기타(세율차이 등)	484,045	(341,435)
법인세비용	8,131,471	19,100,408
유효세율	33.48%	61.90%

(*) 연결실체의 법인세부담액은 세전이익이 발생한 법인별로 현지국가의 법정세율을 적용하여 합산한 금액입니다.

(4) 차감할 일시적차이가 가산할 일시적 차이를 초과하는 상황에서 차감할 일시적차이가 사용될 수 있는 기간에 과세소득의 발생가능성이 높다고 판단한 경우에 이연법인세자산을 인식하였습니다. 당기와 전기 중 이연법인세자산(부채)의 변동내역은 다음과 같습니다.

① 제 17(당) 기

(단위: 천원)					
구 분	기초금액	당기손익반영	기타포괄손익	기타증감액(*)	기말금액
이연수익	51,670	54,294	-	5,988	111,952
종속기업투자	(4,557,339)	(1,082,219)	(804,184)	-	(6,443,742)
확정급여채무	3,917,176	849,684	591,589	-	5,358,449
사외적립자산	(1,520,537)	(87,997)	-	-	(1,608,534)
미수수익	-	(5,526)	-	-	(5,526)
감가상각비	(2,171,255)	(186,842)	-	(277,788)	(2,635,885)
리스거래	750,738	(618,527)	-	14,389	146,600
재고자산평가충당금	861,271	395,204	-	102,700	1,359,175
기타금융자산	242,704	(130,245)	15,141	-	127,600
합병평가차손(건물)	47,801	(54)	-	-	47,747
매각예정자산	-	896,968	-	-	896,968
기타(*)	946,783	980,687	-	60,897	1,988,367
합 계	(1,430,988)	1,065,427	(197,454)	(93,814)	(656,829)

(*) 기타증감액은 해외소재 종속기업 이연법인세자산(부채)의 환산으로 인하여 발생한 금액입니다.

② 제 16(전) 기

(단위: 천원)						
구 분	기초금액	당기손익반영	기타포괄손익	이익잉여금	기타증감액(*)	기말금액
이연수익	49,590	-	-	-	2,080	51,670
종속기업투자	1,181,203	(6,454,015)	720,530	-	(5,057)	(4,557,339)
확정급여채무	3,662,231	710,936	(455,991)	-	-	3,917,176
사외적립자산	(1,339,305)	(181,232)	-	-	-	(1,520,537)
미수수익	(1,760)	1,760	-	-	-	-
감가상각비	(1,961,095)	(201,733)	-	-	(8,427)	(2,171,255)
리스거래	53,708	700,662	-	-	(3,632)	750,738
재고자산평가충당금	315,236	571,597	-	-	(25,562)	861,271
기타금융자산	2,576,608	-	15,141	(2,349,045)	-	242,704
합병평가차손(건물)	49,674	(1,872)	-	-	(1)	47,801
기타(*)	811,103	166,127	-	-	(30,447)	946,783
합 계	5,397,193	(4,687,770)	279,680	(2,349,045)	(71,046)	(1,430,988)

(*) 기타증감액은 해외소재 종속기업 이연법인세자산(부채)의 외화환산으로 인하여 발생한 금액입니다.

(5) 당기말과 전기말 현재 이연법인세자산으로 인식되지 않은 항목의 금액 및 만기일은 다음과 같습니다.

(단위: 천원)		
구 분	제 17(당) 기	제 16(전) 기
차감할 일시적차이(*)1		
종속기업투자(*)2	43,286,152	36,928,578
기타	-	5,989,454
세무상 결손금(2035년 소멸)(*)1	7,539,549	11,747,200

(*)1 사용될 수 있는 미래 과세소득 발생가능성이 높지 않기 때문에 이연법인세자산을 인식하지 아니하였습니다.

(*)2 일시적차이가 예측가능한 미래에 소멸할 가능성이 높지 않기 때문에 이연법인세자산을 인식하지 아니하였습니다.

33. 리스

리스와 관련된 연결실체의 회계정책은 주석4(12)를 참고하시기 바랍니다.

(1) 리스이용자

연결실체는 토지, 건물, 차량운반구, 비품 등을 리스하고 있습니다. 연결실체가 리스이용자인 리스에 관련된 정보는 다음과 같습니다.

1) 사용권자산

투자부동산의 정의를 충족하지 않는 부동산리스와 관련된 사용권자산은 주석 13에서 표시하고 있습니다.

2) 당기와 전기 중 비용으로 인식한 금액은 다음과 같습니다.

(단위 : 천원)		
구 분	제 17(당) 기	제 16(전) 기
사용권자산의 감가상각비	11,618,052	13,077,440
리스부채에 대한 이자비용	872,573	1,021,818
단기리스와 관련된 비용	2,846,619	2,665,004
소액자산 리스와 관련된 비용	272,736	181,575
변동리스료에 관련되는 비용	1,312,102	997,956
사용권자산의 전대리스에서 생기는 수익	1,500	7,537

3) 당기와 전기 중 연결실체가 연결현금흐름표에 인식한 금액은 다음과 같습니다.

(단위: 천원)		
구 분	제 17(당) 기	제 16(전) 기
리스의 총 현금유출(단기, 소액, 변동리스료 포함)	15,031,981	15,558,767

(2) 리스제공자

연결실체가 리스한 부동산인 사용권자산을 리스로 제공하였습니다. 해당 리스의 경우에 자산의 소유에 따른 위험과 보상의 대부분이 이전되지 않기 때문에 연결실체는 관련 리스를 운용리스로 분류하였습니다.

연결실체가 당기 중 인식한 리스료 수익은 1,500천원입니다.

34. 특수관계자와의 거래

(1) 당기말 현재 연결실체의 최상위 지배기업은 Consumer Advantage Limited이며 지배기업은 Consumer Strength Limited입니다.

(2) 당기와 전기 중 주요 경영진에 대한 보상의 내용은 다음과 같습니다.

(단위: 천원)		
구 분	제 17(당) 기	제 16(전) 기
단기급여	4,497,124	4,224,089
퇴직급여	350,193	375,931
합 계	4,847,317	4,600,020

연결실체의 주요 경영진에는 이사(사외이사 포함)가 포함되어 있습니다.

(3) 당기말 현재 연결실체가 연결실체 내 특수관계자의 자금조달을 위하여 제공하고 있는 지급보증 및 담보의 내역은 다음과 같습니다.

① 제공한 지급보증

(외화단위: USD)				
제공하는자	제공받는자	보증내역	지급보증처	제 17(당) 기
주식회사 락앤락	LOCK&LOCK USA, INC	차입금 보증	Shinhan Bank America	USD 1,000,000

② 담보제공자산

(외화단위: VND)				
제공하는자	제공받는자	담보제공자산	지급보증처	제 17(당) 기
LOCK&LOCK HCM CO., LTD.	LOCK&LOCK VINA CO., LTD.	금융기관예치금(*)	IBK Ho Chi Minh	VND 122,000,000,000
			HD Bank	VND 47,000,000,000

(*) 상기 금융기관예치금은 사용이 제한되어 있습니다. 당기말 현재 LOCK&LOCK HCM CO., LTD.로부터 담보가 제공된 LOCK&LOCK VINA CO., LTD.의 차입금 잔액은 USD 5,268,039입니다.(주석 6 참조)

35. 우발사항과 약정사항

(1) 당기말 현재 연결실체가 시중은행과 체결한 약정의 현황은 다음과 같습니다.

(외화단위 : USD, VND 단위: 천원)				
체결회사	금융기관	내역	한도	실행금액
주식회사 락앤락	(주)우리은행	시설자금대출	6,214,000	739,740
	(주)신한은행	종합통장대출	10,000,000	-
LOCK&LOCK VINA CO., LTD	IBK Ho Chi Minh	운영자금대출	USD 3,800,000	USD 3,776,039
	HD Bank	운영자금대출	VND 40,000,000,000	USD 1,492,000
LOCK&LOCK USA, INC	Shinhan Bank America	운영자금대출(*)	USD 1,000,000	-

(*) 당기말 현재 지배기업으로부터 지급보증을 받고 있는 LOCK&LOCK USA, INC.의 차입금 잔액은 없습니다.

(2) 당기말 현재 연결실체는 서울보증보험(주)와 이행지급을 목적으로 보증보험(한도 793,553천원)에 가입하고 있습니다.

(3) 소송사건

당기말 현재 연결실체의 계류중인 소송사건은 다음과 같습니다.

(외화단위: CNY)					
계류법원	원고	피고	사건내용	소송가액	진행사항
연결실체가 원고인 소송사건					
항주중급인민법원	상해락앤락무역유한공사	용강시개발구 싱동일 용금속제품공장 외 5개사	디자인 침해 배상 청구 소	CNY 1,750,000	1심 진행중

난징중급인민법원	상해락앤락무역유한공사	취조 룽황 유리제품유한공사 외 15개사	디자인 침해 배상 청구소	CNY 1,310,000	1심 진행중
----------	-------------	-----------------------	---------------	------------------	--------

당기말 현재 상기 소송사건의 최종 결과를 예측할 수 없는 바, 연결실체의 경영진은 동 소송사건의 결과가 연결실체의 연결재무제표에 중요한 영향을 미치지 아니할 것으로 판단하고 있습니다.

36. 금융상품의 구분 및 공정가치

(1) 당기말과 전기말 현재 금융자산과 금융부채의 장부금액과 공정가치는 다음과 같습니다. 장부금액이 공정가치의 합리적인 근사치에 해당하여 공정가치를 측정하지 않은 금융자산과 금융부채의 공정가치 정보는 포함하고 있지 않습니다.

① 제 17(당) 기

(단위: 천원)				
구 분	장부금액			공정가치
	기타포괄손익-공정가치 치측정 지분상품	상각후원가	합계	
공정가치로 측정되는 금융자산				
장기기타금융자산	2,421,000	-	2,421,000	2,421,000
공정가치로 측정되지 않는 금융자산				
현금및현금성자산	-	191,773,361	191,773,361	-
금융기관예치금	-	25,202,584	25,202,584	-
매출채권	-	76,901,241	76,901,241	-
기타채권	-	13,884,344	13,884,344	-
장기금융기관예치금	-	227,289	227,289	-
장기기타채권	-	3,415,173	3,415,173	-
합 계	2,421,000	311,403,992	313,824,992	2,421,000
공정가치로 측정되지 않는 금융부채				
매입채무	-	29,555,664	29,555,664	-
기타채무(*)	-	16,230,621	16,230,621	-
기타금융부채	-	7,194,238	7,194,238	-
기타유동부채(*)	-	5,369,424	5,369,424	-
리스부채(유동포함)	-	16,337,844	16,337,844	-
합 계	-	74,687,791	74,687,791	-

(*) 금융부채가 아닌 기타채무 및 기타유동부채는 포함되지 않았습니다.

② 제 16(전) 기

(단위: 천원)				
구 분	장부금액			공정가치
	기타포괄손익-공정가치 치측정 지분상품	상각후원가	합계	
공정가치로 측정되는 금융자산				

장기기타금융자산	1,897,800	-	1,897,800	1,897,800
공정가치로 측정되지 않는 금융자산				
현금및현금성자산	-	168,623,007	168,623,007	-
금융기관예치금	-	16,464,577	16,464,577	-
매출채권	-	72,408,845	72,408,845	-
기타채권	-	6,068,374	6,068,374	-
장기금융기관예치금	-	1,554,300	1,554,300	-
장기기타채권	-	8,381,025	8,381,025	-
합 계	1,897,800	273,500,128	275,397,928	1,897,800
공정가치로 측정되지 않는 금융부채				
매입채무	-	25,775,583	25,775,583	-
기타채무(*)	-	13,787,052	13,787,052	-
기타금융부채	-	2,067,152	2,067,152	-
기타유동부채(*)	-	1,901,369	1,901,369	-
장기기타금융부채	-	739,740	739,740	-
리스부채(유동포함)	-	36,217,497	36,217,497	-
합 계	-	80,488,393	80,488,393	-

(*) 금융부채가 아닌 기타채무 및 기타유동부채는 포함되지 않았습니다.

(2) 당기말과 전기말 현재 공정가치로 평가된 장기기타금융자산의 공정가치 수준은 다음과 같습니다.

(단위: 천원)				
구 분	수준1	수준2	수준3	합 계
제 17(당) 기	-	-	2,421,000	2,421,000
제 16(전) 기	-	-	1,897,800	1,897,800

(3) 수준 3의 공정가치 측정을 위해 사용된 평가기법과 유의적이지만 관측가능하지 않은 투입변수는 다음과 같습니다.

구 분	평가기법	유의적이지만 관측가능하지 않은 투입변수	공정가치측정과 유의적이지만 관측가능하지 않은 투입변수간 상호관계
지분증권	현금흐름할인법	할인율: 14.78% 영구성장률: 1.00% 시장프리미엄: 11.00%	추정된 공정가치는 다음에 따라 증가(감소)됩니다. · 할인율이 낮아지는(높아지는) 경우 · 영구성장률이 높아지는(낮아지는) 경우 · 시장프리미엄이 낮아지는(높아지는) 경우

(4) 당기와 전기 중 수준 3의 공정가치 기준 변동내역은 다음과 같습니다.

(단위: 천원)		
구 분	제 17(당) 기	제 16(전) 기
기초잔액	1,897,800	4,333,800
기타포괄손익에 포함된 손익		
- 미실현공정가치의 순변동	523,200	(136,000)

- 처분으로 감소한 금액(*)	-	(2,300,000)
기말잔액	2,421,000	1,897,800

(*) 기타포괄손익-공정가치로 측정되는 금융상품으로 취소불가능한 선택을 한 지분상품을 처분하면서 관련된 기타포괄손익누계액을 이익잉여금으로 대체하였습니다.

(5) 금융상품의 범주별손익

당기와 전기 중 금융상품의 범주별 순손익 내역은 다음과 같습니다.

(단위: 천원)			
범 주	내 역	제 17(당) 기	제 16(전) 기
상각후원가	이자수익	3,473,083	3,707,161
	이자비용	(972,810)	(1,129,496)
	금융자산처분이익	430,848	7,078
	금융자산처분손실	(402)	-
기타포괄손익-공정가치측정 지분상품	배당금수익	-	1,008

(6) 당기와 전기 중 금융상품의 범주별 기타포괄손익(법인세비용차감후) 내역은 다음과 같습니다.

(단위: 천원)			
범 주	내 역	제 17(당) 기	제 16(전) 기
기타포괄손익- 공정가치측정 지분상품	기타금융자산평가이익	408,096	52,397
	기타금융자산평가손실	-	(106,080)

37. 위험관리

금융상품과 관련하여 연결실체는 신용위험, 유동성위험 및 시장위험에 노출되어 있습니다. 본 주석은 연결실체가 노출되어 있는 위험에 대한 정보와 연결실체의 목표, 정책, 위험평가 및 관리절차, 그리고 자본관리에 대해 공시하고 있습니다. 추가적인 계량적 정보에 대해서는 본 연결재무제표 전반에 걸쳐서 공시되어 있습니다.

(1) 위험관리정책

연결실체의 위험관리 체계를 구축하고 감독할 책임은 이사회에 있습니다. 연결실체의 위험 관리 정책은 연결실체가 직면한 위험을 식별 및 분석하고, 적절한 위험 한계치 및 통제를 설정하고, 위험이 한계치를 넘지 않도록 하기 위해 수립되었습니다. 위험관리정책과 시스템은 시장 상황과 연결실체의 활동의 변경을 반영하기 위해 정기적으로 검토되고 있습니다. 연결실체는 훈련 및 관리기준, 절차를 통해 모든 종업원들이 자신의 역할과 의무를 이해할 수 있는 엄격하고 구조적인 통제환경을 구축하는 것을 목표로 하고 있습니다. 연결실체의 감사와 사외이사는 경영진이 연결실체의 위험관리 정책 및 절차의 준수여부를 어떻게 관리하는지 감독하고, 연결실체의 위험관리체계가 적절한지 검토합니다.

(2) 신용위험

신용위험은 계약상대방이 계약상의 의무를 불이행하여 연결실체에 재무적 손실을 미칠 위험을 의미합니다. 신용위험은 거래처에 대한 신용위험 뿐 아니라 현금및현금성자산, 은행 및 금융기관예치금으로부터 발생하고 있습니다. 은행 및 금융기관의 경우, 신용등급이 우수한

금융기관과 거래하고 있으므로 금융기관으로부터의 신용위험은 제한적입니다. 일반거래처의 경우 고객의 재무상태, 과거 경험 등 기타 요소들을 고려하여 신용을 평가하게 됩니다.

1) 당기말과 전기말 현재 신용위험에 대한 노출정도는 다음과 같습니다.

(단위: 천원)		
구 분	제 17(당) 기	제 16(전) 기
현금및현금성자산	191,773,361	168,623,007
금융기관예치금	25,202,584	16,464,577
매출채권	76,901,241	72,408,845
기타채권	13,884,344	6,068,374
장기금융기관예치금	227,289	1,554,300
장기기타채권	3,415,173	8,381,025
합 계	311,403,992	273,500,128

2) 당기와 전기 중 연결실체가 매출채권 및 기타채권에서 인식한 손상은 다음과 같습니다.

(단위: 천원)		
구 분	제 17(당) 기	제 16(전) 기
수취채권손상차손(환입)	640,775	(314,439)
기타의수취채권손상차손	28,246	19,192

3) 연결실체는 고객들의 매출채권에 대한 기대신용손실을 측정하기 위해 다음과 같은 총당금 설정율표를 사용하고 있습니다.

(단위: 천원)				
연체구간	가중평균 채무불이행률(*1)	총 장부금액(*2)	손실총당금	신용손상여부
만기 미도래	0.01~0.51%	83,483,195	118,571	No
3개월 이내	0.01~1.25%	16,689,164	217,056	No
3개월 이상 6개월 이내	0.02~2.00%	6,345,824	151,285	No
6개월 이상 9개월 이내	0.07~3.95%	1,477,187	48,884	No
9개월 이상 12개월 이내	0.66~5.37%	1,684,029	65,192	No
12개월 이상	2.64~100%	2,003,547	1,160,138	YES
합 계		111,682,946	1,761,126	

(*1) 연결실체는 매출채권이 발생하는 지역별로 별도의 가중평균채무불이행률을 측정하고 있으며, 지역별 최소-최대율을 표시하고 있습니다.

(*2) 총 장부금액에는 개별평가채권 및 담보 등을 통하여 회수가 가능하다고 판단한 채권은 제외되어 있습니다.

한편, 연결실체는 주기적으로 거래처의 신용도를 재평가하여 신용거래한도를 재검토하고 담보수준을 재조정하고 있으며, 회수가 지연되는 금융자산에 대하여는 월 단위로 회수지연 현

황 및 회수대책이 보고되고 있으며 자연사유에 따라 적절한 조치를 취하고 있습니다. 연결실체는 단일의 거래상대방 또는 유사한 특성을 가진 거래 상대방집단에 대한 중요한 신용위험에 노출되어 있지 않습니다.

한편, 연결실체는 우리은행 등의 금융기관에 현금및현금성자산 및 금융기관예치금 등을 예치하고 있으며, 신용등급이 우수한 금융기관과 거래하고 있으므로 금융기관으로부터의 신용위험은 제한적입니다.

(3) 시장위험

① 환위험

연결실체는 외화로 표시된 거래를 하고 있기 때문에 환율변동위험에 노출되어 있습니다. 당기말과 전기말 현재 기능통화 이외의 외화로 표시된 화폐성자산 및 부채의 외화장부금액은 다음과 같습니다.

(외화단위: USD, EUR, JPY, GBP, 원화단위: 천원)					
구 분	종 류	제 17(당) 기		제 16(전) 기	
		외 화	원 화	외 화	원 화
외화금융자산	USD	20,682,524	24,519,133	17,708,608	19,266,965
	EUR	3,375,137	4,530,581	1,886,751	2,524,925
	JPY	10,457,244	107,735	2,781,393	29,323
	GBP	96,248	154,021	289,704	429,458
외화금융부채	USD	10,758,480	12,754,178	4,832,398	5,257,649
	EUR	342,377	459,586	97,472	130,441
	JPY	756,996	7,799	357,487	3,769
	GBP	8,000	12,802	-	-
순 액	USD	9,924,044	11,764,955	12,876,210	14,009,316
	EUR	3,032,760	4,070,995	1,789,279	2,394,484
	JPY	9,700,248	99,936	2,423,906	25,554
	GBP	88,248	141,219	289,704	429,458

연결실체는 내부적으로 원화 환율변동에 대한 환위험을 정기적으로 측정하고 있습니다. 당기말과 전기말 현재 다른 변수가 모두 동일하다고 가정할 경우, 각 외화에 대한 기능통화의 환율 10% 변동시 법인세비용차감전순이익에 미치는 영향은 다음과 같습니다.

(단위: 천원)				
구 분	제 17(당) 기		제 16(전) 기	
	10% 상승시	10% 하락시	10% 상승시	10% 하락시
USD	1,176,496	(1,176,496)	1,400,932	(1,400,932)
EUR	407,100	(407,100)	239,448	(239,448)
JPY	9,994	(9,994)	2,555	(2,555)
GBP	14,122	(14,122)	42,946	(42,946)
합 계	1,607,712	(1,607,712)	1,685,881	(1,685,881)

상기 민감도 분석은 보고기간 종료일 현재 법인별 기능통화 이외의 외화로 표시된 화폐성자산 및 부채를 대상으로 하였습니다.

② 이자율위험

연결실체는 차입금과 관련하여 이자율 변동위험에 노출되어 있습니다. 연결실체의 경영진은 시장이자율의 변동으로 인하여 금융상품의 공정가치 또는 미래현금흐름이 변동할 위험을 정기적으로 측정하고 있습니다. 한편, 당기말 현재 연결실체의 이자부부채의 규모를 고려할 때 이자율변동이 금융부채의 공정가치 또는 미래현금흐름에 미치는 영향은 중요하지 아니합니다.

(단위: 천원)		
과 목	제 17(당) 기	제 16(전) 기
단기차입금	4,479,579	-
유동성장기차입금	739,740	1,775,376
장기차입금	-	739,740
합 계	5,219,319	2,515,116

당기말과 전기말 현재 다른 모든 변수가 일정하고 각 변동이자율부 차입금의 이자율이 1% 변동시 이자율변동이 법인세비용차감전순이익에 미치는 영향은 다음과 같습니다.

(단위: 천원)				
구 분	제 17(당) 기		제 16(전) 기	
	1% 상승시	1% 하락시	1% 상승시	1% 하락시
단기차입금	(44,796)	44,796	-	-
유동성장기차입금	(7,397)	7,397	(17,754)	17,754
장기차입금	-	-	(7,397)	7,397
합 계	(52,193)	52,193	(25,151)	25,151

(4) 유동성위험

연결실체는 유동성위험을 관리하기 위하여 단기 및 중장기 자금관리계획을 수립하고현금유출 예산과 실제 현금유출액을 지속적으로 분석·검토하여 금융부채와 금융자산의 만기구조를 대응시키고 있습니다. 연결실체의 경영진은 영업활동으로 인한 현금흐름과 금융자산의 현금유입으로 금융부채를 상환가능하다고 판단하고 있습니다.

당기말과 전기말 현재 금융부채의 계약에 따른 만기분석은 다음과 같습니다.

① 제 17(당) 기

(단위: 천원)				
구 분	장부금액	계약상 현금흐름	잔존계약 만기	
			1년 이내	1 ~ 5년 이내
매입채무	29,555,664	29,555,664	29,555,664	-
기타채무(*)	16,230,621	16,230,621	16,230,621	-
기타유동부채(*)	5,369,424	5,369,424	5,369,424	-
기타금융부채	7,194,238	7,224,218	7,224,218	-
리스부채(유동포함)	16,337,844	16,901,055	8,528,566	8,372,489

합 계	74,687,791	75,280,982	66,908,493	8,372,489
-----	------------	------------	------------	-----------

(*) 금융부채가 아닌 기타채무 및 기타유동부채는 포함되지 않았습니다.

② 제 16(전) 기

(단위: 천원)					
구 분	장부금액	계약상 현금흐름	잔존계약 만기		
			1년 이내	1 ~ 5년	5년 이상
매입채무	25,775,583	25,775,583	25,775,583	-	-
기타채무(*)	13,787,052	13,787,052	13,787,052	-	-
기타유동부채(*)	1,901,369	1,901,369	1,901,369	-	-
기타금융부채	2,067,152	2,103,192	2,103,192	-	-
장기기타금융부채	739,740	757,260	15,017	742,243	-
리스부채(유동포함)	36,217,497	38,767,691	10,560,461	21,595,866	6,611,364
합 계	80,488,393	83,092,147	54,142,674	22,338,109	6,611,364

(*) 금융부채가 아닌 기타채무 및 기타유동부채는 포함되지 않았습니다.

상기 만기분석은 할인하지 않은 현금흐름을 기초로 작성되었으며, 원금 및 이자의 현금흐름을 포함하고 있습니다.

(5) 자본관리

연결실체는 건전한 자본구조의 유지를 통한 주주이익 극대화를 목적으로 자본을 관리하고 있으며, 자본관리의 일환으로 안정적인 배당을 시행하고 있습니다. 연결실체의 자본구조는 차입금에서 현금및현금성자산 등을 차감한 순부채와 자본으로 구성되며, 전반적인 자본위험 관리 정책은 전기와 동일합니다. 한편, 당기말과 전기말 현재 자본으로 관리하고 있는 항목의 내역은 다음과 같습니다.

(단위: 천원)		
구 분	제 17(당) 기	제 16(전) 기
순차입금		
부채(차입금)	7,194,238	2,806,892
차감:		
- 현금및현금성자산	(191,773,361)	(168,623,007)
- 금융기관예치금	(25,202,584)	(16,464,577)
- 장기금융기관예치금	(227,289)	(1,554,300)
차감 후 순차입금(①)	(210,008,996)	(183,834,992)
자본총계	693,951,452	665,328,260
순차입금 및 자본총계(②)	483,942,456	481,493,268
순차입금 비율(①/②, %)(*)	-	-

(*) 당기말과 전기말 현재 순차입금 금액이 부의 금액이므로 순차입금 비율을 산정하지 않았습니다.

38. 부문별 정보

(1) 영업부문

당기말 현재 연결실체는 본사를 거점으로 한국을 비롯하여 중국과 동남아시아의 해외법인 등 15개의 동종업종을 영위하는 종속기업으로 구성된 글로벌 주방생활용품 제조 및 유통회사입니다. 연결실체의 영업부문은 주방생활용품 제조 및 유통의 단일부문으로 구성되어 있습니다.

(2) 당기와 전기 중 연결실체의 지역별 매출액은 다음과 같습니다.

① 제 17(당) 기

(단위: 천원)					
구 분	한국	중국	베트남	기타	합 계
총매출액	253,727,093	226,544,982	163,362,732	36,204,220	679,839,027
내부매출액	(13,189,683)	(31,025,606)	(92,311,708)	(274,503)	(136,801,500)
순매출액	240,537,410	195,519,376	71,051,024	35,929,717	543,037,527

② 제 16(전) 기

(단위: 천원)					
구 분	한국	중국	베트남	기타	합 계
총매출액	218,344,194	216,548,423	157,885,461	32,533,786	625,311,864
내부매출액	(3,006,552)	(38,463,488)	(81,853,945)	(3,028)	(123,327,013)
순매출액	215,337,642	178,084,935	76,031,516	32,530,758	501,984,851

(3) 당기말과 전기말 현재 연결실체의 지역별 비유동자산은 다음과 같습니다.

① 제 17(당) 기

(단위: 천원)					
구 분	한국	중국	베트남	기타	합 계
비유동자산(*)	103,729,510	49,352,737	119,621,667	1,252,448	273,956,362

(*) 유형자산, 무형자산 및 사용권자산 금액의 합계입니다.

② 제 16(전) 기

(단위: 천원)					
구 분	한국	중국	베트남	기타	합 계
비유동자산(*)	163,855,972	61,336,249	124,201,053	1,638,812	351,032,086

(*) 유형자산, 무형자산, 투자부동산 및 사용권자산 금액의 합계입니다.

(4) 주요 고객에 대한 의존도

연결실체는 다수의 고객으로부터 수익이 발생하고 있습니다. 당기와 전기 중 단일 외부 고객으로부터의 수익이 연결 총 수익의 10% 이상인 주요 고객은 없습니다.

39. 비현금거래

(1) 당기와 전기 중 재무활동에서 생기는 부채의 변동은 다음과 같습니다.

① 제 17(당) 기

(단위: 천원)						
구 분	기초금액	현금흐름	비현금 변동			기말금액
			계약채결	계약해지 등	환율변동	
단기차입금	291,776	6,162,722	-	-	-	6,454,498
장기차입금(유동항목 포함)	2,515,116	(1,775,376)	-	-	-	739,740
리스부채(유동포함)	36,217,497	(9,727,231)	8,050,955	(19,586,437)	1,383,060	16,337,844

② 제 16(전) 기

(단위: 천원)						
구 분	기초금액	현금흐름	비현금 변동			기말금액
			계약채결	계약해지 등	환율변동	
단기차입금	324,668	(32,892)	-	-	-	291,776
장기차입금(유동항목 포함)	4,290,492	(1,775,376)	-	-	-	2,515,116
리스부채(유동포함)	40,276,549	(10,691,990)	10,206,834	(3,385,421)	(188,475)	36,217,497

(2) 당기와 전기 중 현금의 유입과 유출이 없는 중요한 거래내역은 다음과 같습니다.

(단위: 천원)		
구 분	제 17(당) 기	제 16(전) 기
유형자산 취득 관련 미지급금 증가	194,024	252,413
유형자산 취득 관련 미지급금 감소	176,762	484,785
무형자산 취득 관련 미지급금 증가	163,402	33,570
무형자산 취득 관련 미지급금 감소	33,570	36,000
유형자산 처분 관련 미수금 감소	-	294,421
종속기업투자주식 취득 관련 자기주식 지급	-	5,799,990
매각예정비유동자산 처분 관련 미수금 증가	-	1,705,731
리스로 취득한 자산(*)	8,199,391	10,526,144
자기주식 취득 관련 미지급금 증가	1,024,389	-

40. 사업결합

(1) 종속기업의 취득

전기 중 지배기업은 2020년 7월 13일자로 주식회사 락커룸코퍼레이션의 보통주식 4,285주 (지분율: 100%)를 139억원에 취득하여 지배력을 획득하였습니다. 주식회사 락커룸코퍼레이션은 소형 주방용품 도소매업 등의 사업을 영위하고 있습니다.

사업결합으로 인하여 취득일에 취득한 자산과 인수한 부채의 공정가치, 이전대가 및 영업권은 다음과 같습니다.

(단위: 천원)	
구 분	금 액

I.취득자산 및 인수부채	
현금및현금성자산	686,294
매출채권 및 기타채권	998,938
재고자산	29,128
유무형자산	150,229
기타자산	10,173
매입채무 및 기타채무	868,371
기타부채	10,151
이연법인세부채	5,060
합 계	991,180
II.이전대가(*)	
현금	8,700,010
자기주식	5,249,634
합 계	13,949,644
III.영업권	12,958,464

(*) 이전대가는 현금 8,700,010천원과 자기주식 488,338주로 구성되어 있으며 사업결합일부터 자기주식교부 시점까지의 자기주식의 공정가치 변동액 550,357천원을 이전대가에서 차감하였습니다.

전기 중 상기 사업결합과 관련하여 발생한 직접원가는 548,078천원이며, 이를 전기비용으로 인식하였습니다.

41. 매각예정자산

연결실체는 2021년 11월 17일의 이사회 결의에 따라 지배기업이 보유한 유형자산을 매각예정대상으로 분류하였고, 2020년 12월 21일의 이사회 결의에 따라 LOCK& LOCK VINA CO., LTD.가 보유한 유형자산 및 사용권자산을 매각예정대상으로 분류하였습니다. 매각예정자산은 공정가치에서 매각부대원가를 차감한 순공정가치와 장부금액 중 작은 금액으로 측정하고 있습니다. 일부 유형자산의 장부금액과 순공정가치의 차이금액인 4,077,129천원을 손상차손으로 인식하면서 매각예정자산 내 유형자산의 장부금액을 감액하였습니다. 손상차손은 기타영업외비용에 포함되어 있습니다.(주석 30 참조)

당기말 현재 매각예정자산의 내역은 다음과 같습니다.

(단위: 천원)	
구 분	제 17(당) 기
유형자산	28,875,339
사용권자산	1,763,750
합 계	30,639,089

42. 보고기간 후 사건

지배기업은 종속기업인 위해락앤락유한공사의 처분을 2022년 1월 26일의 이사회에서 결의 하였습니다.

4. 재무제표

재무상태표

제 17 기 2021.12.31 현재

제 16 기 2020.12.31 현재

제 15 기 2019.12.31 현재

(단위 : 원)

	제 17 기	제 16 기	제 15 기
자산			
유동자산	161,236,501,886	106,837,776,267	131,262,702,882
현금및현금성자산	38,179,916,457	36,342,538,602	28,569,984,495
금융기관예치금	1,915,134,768		
매출채권	29,106,761,839	20,820,761,365	21,792,159,108
기타채권	5,019,743,607	1,866,037,230	30,123,160,636
재고자산	63,891,983,462	45,558,696,705	49,828,134,256
매각예정자산	21,000,000,000		
기타유동자산	2,122,961,753	2,249,742,365	949,264,387
비유동자산	451,740,526,206	538,668,859,691	537,758,581,950
종속기업투자	349,043,544,270	374,525,064,035	361,241,516,845
장기기타채권	1,722,954,619	6,681,149,343	6,342,439,760
장기기타금융자산	2,421,000,000	1,897,800,000	4,423,680,150
유형자산	69,786,466,188	99,546,496,000	104,493,448,851
무형자산	18,927,159,969	19,584,207,523	18,475,385,544
투자부동산		10,921,780,344	11,171,371,562
사용권자산	2,444,074,373	21,535,669,954	25,421,764,408
기타비유동자산	161,525,036	172,459,108	634,988,667
이연법인세자산	7,233,801,751	3,804,233,384	5,553,986,163
자산총계	612,977,028,092	645,506,635,958	669,021,284,832
부채			
유동부채	58,128,146,054	43,982,677,810	37,924,990,839
매입채무	29,970,980,560	27,291,497,444	21,716,378,664
기타채무	9,559,016,909	6,994,991,276	6,470,123,660
기타금융부채	960,848,700	2,067,151,804	2,100,044,192
유동리스부채	2,055,462,561	3,453,962,536	3,281,795,579
기타유동부채	14,996,269,008	3,271,477,260	2,525,265,573
미지급법인세	9,054,168	611,758,579	1,534,100,378
이연수익	245,427,616	253,871,296	242,471,752
유동충당부채	289,712,533		
환불부채	41,373,999	37,967,615	54,811,041

비유동부채	19,207,383,892	34,925,576,339	39,077,914,695
확정급여부채	17,045,070,588	12,539,401,898	11,980,051,274
장기기타금융부채		739,740,000	2,515,116,000
리스부채	200,081,925	19,974,978,928	22,923,835,861
이연수익	1,188,964,100	1,188,964,100	1,188,964,100
총당부채	773,267,279	482,491,413	469,947,460
부채총계	77,335,529,946	78,908,254,149	77,002,905,534
자본			
자본금	27,500,000,000	27,500,000,000	27,500,000,000
자본잉여금	314,809,017,686	314,809,017,686	314,809,017,686
자본조정	(15,421,753,119)	(615,989,629)	(186,711,227)
기타포괄손익누계액	(452,400,000)	(860,496,000)	(9,135,242,308)
이익잉여금(결손금)	209,206,633,579	225,765,849,752	259,031,315,147
자본총계	535,641,498,146	566,598,381,809	592,018,379,298
자본과부채총계	612,977,028,092	645,506,635,958	669,021,284,832

포괄손익계산서

제 17 기 2021.01.01 부터 2021.12.31 까지

제 16 기 2020.01.01 부터 2020.12.31 까지

제 15 기 2019.01.01 부터 2019.12.31 까지

(단위 : 원)

	제 17 기	제 16 기	제 15 기
수익(매출액)	243,540,435,708	213,217,339,911	203,177,826,675
매출원가	151,149,244,274	130,353,627,307	127,795,755,822
매출총이익	92,391,191,434	82,863,712,604	75,382,070,853
판매비와관리비	93,021,313,334	94,146,032,844	92,615,264,327
수취채권 손상차손	(28,682,130)	(9,512,851)	(16,784,066)
영업이익(손실)	(658,804,030)	(11,291,833,091)	(17,249,977,540)
금융수익	16,574,277,055	553,866,999	29,051,435,722
금융비용	547,043,522	744,940,014	858,008,726
기타영업외수익	12,824,846,982	10,782,171,744	9,733,621,552
기타영업외비용	15,041,177,590	5,138,235,173	2,805,641,186
기타의수취채권손상차손	17,879,472	19,192,452	
종속기업투자손상차손	(9,705,405,213)	(666,095,884)	
법인세비용차감전순이익(손실)	3,428,814,210	(6,524,257,871)	17,871,429,822
법인세비용	(2,109,304,790)	3,677,127,790	1,822,621,752
당기순이익(손실)	5,538,119,000	(10,201,385,661)	16,048,808,070
법인세효과차감후기타포괄손익	(1,689,356,523)	1,563,012,771	(1,868,807,946)

후속적으로 당기손익으로 재분류되지 않는항목			
기타금융자산평가이익	408,096,000	52,396,968	93,600,000
기타금융자산평가손실		(106,080,000)	(143,055,568)
확정급여제도의 재측정요소	(2,097,452,523)	1,616,695,803	(1,819,352,378)
총포괄이익(손실)	3,848,762,477	(8,638,372,890)	14,180,000,124
주당이익			
기본주당이익(손실) (단위 : 원)	107	(190)	296

자본변동표

제 17 기 2021.01.01 부터 2021.12.31 까지

제 16 기 2020.01.01 부터 2020.12.31 까지

제 15 기 2019.01.01 부터 2019.12.31 까지

(단위 : 원)

	자본					
	자본금	자본잉여금	자본조정	기타포괄손익누계액	이익잉여금	자본 합계
2019.01.01 (기초자본)	27,500,000,000	314,809,017,686	(186,711,227)	(9,085,786,740)	249,136,787,455	582,173,307,174
당기순이익(손실)					16,048,808,070	16,048,808,070
기타금융자산평가이익				93,600,000		93,600,000
기타금융자산평가손실				(143,055,568)		(143,055,568)
확정급여제도의재측정요소					(1,819,352,378)	(1,819,352,378)
기타금융자산의처분						
연차배당					(4,334,928,000)	(4,334,928,000)
자기주식 취득						
자기주식 소각						
자기주식 교부						
2019.12.31 (기말자본)	27,500,000,000	314,809,017,686	(186,711,227)	(9,135,242,308)	259,031,315,147	592,018,379,298
2020.01.01 (기초자본)	27,500,000,000	314,809,017,686	(186,711,227)	(9,135,242,308)	259,031,315,147	592,018,379,298
당기순이익(손실)					(10,201,385,661)	(10,201,385,661)
기타금융자산평가이익				52,396,968		52,396,968
기타금융자산평가손실				(106,080,000)		(106,080,000)
확정급여제도의재측정요소					1,616,695,803	1,616,695,803
기타금융자산의처분				8,328,429,340	(10,677,473,513)	(2,349,044,173)
연차배당						
자기주식 취득			(19,803,292,450)			(19,803,292,450)
자기주식 소각			14,003,302,024		(14,003,302,024)	
자기주식 교부			5,370,712,024			5,370,712,024
2020.12.31 (기말자본)	27,500,000,000	314,809,017,686	(615,989,629)	(860,496,000)	225,765,849,752	566,598,381,809
2021.01.01 (기초자본)	27,500,000,000	314,809,017,686	(615,989,629)	(860,496,000)	225,765,849,752	566,598,381,809
당기순이익(손실)					5,538,119,000	5,538,119,000
기타금융자산평가이익				408,096,000		408,096,000
기타금융자산평가손실						
확정급여제도의재측정요소					(2,097,452,523)	(2,097,452,523)
기타금융자산의처분						
연차배당						
자기주식 취득			(34,805,646,140)			(34,805,646,140)

자기주식 소각			19,999,882,650		(19,999,882,650)	
자기주식 교부						
2021.12.31 (기말자본)	27,500,000,000	314,809,017,686	(15,421,753,119)	(452,400,000)	209,206,633,579	535,641,498,146

현금흐름표

제 17 기 2021.01.01 부터 2021.12.31 까지

제 16 기 2020.01.01 부터 2020.12.31 까지

제 15 기 2019.01.01 부터 2019.12.31 까지

(단위 : 원)

	제 17 기	제 16 기	제 15 기
영업활동현금흐름	11,192,238,305	45,114,579,198	644,770,493
당기순이익(손실)	5,538,119,000	(10,201,385,661)	16,048,808,070
당기순이익조정을 위한 가감	(8,190,906,016)	33,036,794,405	(15,421,860,395)
법인세비용	(2,109,304,790)	3,677,127,790	1,822,621,752
금융비용	547,043,522	744,940,014	858,008,726
금융수익	(16,574,277,055)	(553,866,999)	(29,051,435,722)
수취채권손상차손(환입)	28,682,130	9,512,851	16,784,066
기타의수취채권손상차손	17,879,472	19,192,452	
종속기업투자처분손실	1,900,454,552		
종속기업투자손상차손	9,705,405,213	666,095,884	
감가상각비	4,576,477,952	5,401,420,053	5,101,986,746
무형자산상각비	4,236,294,392	3,800,733,336	3,019,076,979
사용권자산상각비	3,428,196,059	4,449,819,982	4,215,685,783
퇴직급여	2,818,686,141	3,294,465,077	2,707,242,558
복리후생비	773,267,279		
외화환산손실	427,094,883	180,852,681	206,177,965
재고자산평가손실(환입)	(252,506,790)	175,988,813	916,204,797
재고자산감모손실	1,014,788,836	771,005,683	386,461,410
유형자산처분손실	1,783,664,001	964,296,659	122,889,625
무형자산처분손실	10,496,202	41,221,822	15,077,893
투자부동산처분손실	2,173,588,405		
사용권자산처분손실	428,072,478		
매각예정자산손상차손	4,077,129,349		
외화환산이익	(159,633,751)	(1,373,381,943)	(412,792,354)
유형자산처분이익	(22,894,864)	(67,973,186)	(112,305,471)
무형자산처분이익	(60,000,000)	(500,000)	
사용권자산처분이익	(3,137,338,421)	(821,106)	(436,178)
정부보조금수익		(75,000,000)	
매출채권의감소(증가)	(8,342,115,171)	897,063,656	(9,127,705,351)

기타채권의감소(증가)	(325,816,359)	(258,310,179)	730,706,861
기타유동자산의감소(증가)	(19,766,741)	(951,864,583)	(634,145,708)
재고자식의감소(증가)	(19,092,414,894)	3,310,861,530	(13,415,728,996)
기타비유동자산의감소(증가)	139,082,586	129,995,398	(626,805,042)
매입채무의증가(감소)	2,399,024,403	6,804,327,336	14,607,886,433
기타채무의증가(감소)	1,481,628,266	836,599,456	1,480,900,656
기타유동부채의증가(감소)	1,171,055,726	810,863,337	2,010,835,729
이연수익의증가(감소)	(8,443,680)	11,399,544	(78,113,649)
환불부채의증가(감소)	3,406,384	(16,843,426)	
충당부채의증가(감소)	(225,752,585)		31,739,075
퇴직급여채무의증가(감소)	(1,845,938,840)	(1,587,989,190)	(2,565,223,011)
사외적립자산의공정가치의 변동	843,879,694	925,561,663	2,352,544,033
배당금수취(영업)	15,750,008,000	28,277,452,077	774,279,313
이자수취(영업)	80,969,970	255,127,178	466,508,979
법인세납부(환급)	(1,446,482,816)	(5,518,532,214)	(346,881,794)
이자지급(영업)	(539,469,833)	(734,876,587)	(876,083,680)
투자활동현금흐름	28,901,224,065	(12,471,134,485)	1,107,602,483
금융기관예치금의 감소	18,130,938	20,000,000,000	20,000,000,000
장기기타금융자산의 감소		2,457,055,750	
종속기업투자의 처분	13,875,660,000		
장기기타채권의 감소	2,805,133,655	5,000,000	15,000,000
기타비유동자산의 감소	650,437,190	36,814,356	1,489,917
유형자산의 처분	246,756,422	1,166,038,710	1,089,347,520
무형자산의 처분	60,000,000	500,000	
투자부동산의 처분	8,644,195,598		
금융기관예치금의 증가	(1,915,134,768)	(20,000,000,000)	(20,000,000,000)
종속기업투자의 취득		(8,700,009,574)	
장기기타채권의 증가	(75,785,000)	(91,825,500)	(1,408,435,000)
기타비유동자산의 증가	(606,600,000)	(110,234,973)	(9,673,542)
유형자산의 취득	(2,797,721,327)	(5,634,136,254)	(10,281,081,028)
무형자산의 취득	(2,503,128,643)	(1,599,913,000)	(176,512,000)
사용권자산의 취득	(720,000)	(424,000)	(50,857,760)
기타유동부채의감소	10,500,000,000		
종속기업유상감자로 인한 현금유입액			11,928,324,376
재무활동현금흐름	(38,266,155,592)	(24,863,994,358)	(14,200,946,713)
기타금융부채의 증가	1,139,952,846	1,633,469,447	1,579,914,077
기타금융부채의 감소	(3,002,171,225)	(3,441,737,835)	(8,533,676,726)
배당금의 지급			(4,334,928,000)
리스부채의 감소	(2,622,679,573)	(3,327,433,520)	(2,912,256,064)

자기주식의 취득	(33,781,257,640)	(19,803,292,450)	
정부보조금의 수령		75,000,000	
현금및현금성자산의순증가(감소)	1,827,306,778	7,779,450,355	(12,448,573,737)
기초현금및현금성자산	36,342,538,602	28,569,984,495	41,028,039,983
현금및현금성자산의 환율변동효과	10,071,077	(6,896,248)	(9,481,751)
기말현금및현금성자산	38,179,916,457	36,342,538,602	28,569,984,495

이익잉여금처분계산서

(단위 : 천원)

구 분	제 17(당) 기		제 16(전) 기	
	처분예정일 : 2022년 3월 31일		처분확정일 : 2021년 3월 31일	
I. 미처분이익잉여금		200,172,678		216,731,894
전기이월미처분이익잉여금	216,731,894		249,997,359	
당기순이익(손실)	5,538,119		(10,201,386)	
기타금융자산평가손실의 이익잉여금 대체	-		(10,677,473)	
확정급여제도의 재측정요소	(2,097,453)		1,616,696	
자기주식 이익소각	(19,999,882)		(14,003,302)	
II. 이익잉여금처분액		-		-
III. 차기이월미처분이익잉여금		200,172,678		216,731,894

5. 재무제표 주석

제 17(당) 기 2021년 12월 31일 현재

제 16(전) 기 2020년 12월 31일 현재

주식회사 락앤락

1. 당사의 개요

주식회사 락앤락(이하 "당사")은 2005년 12월 29일에 설립자본금 8,000백만원(현물출자액 6,074백만원 포함)으로 충청남도 아산시 선장면 삼교천로 104에서 주방용품 및 일회용품 제조 및 판매를 목적으로 설립되었으며, 설립 시 당사의 사명은 주식회사 비앤비입니다. 설립 후 당사는 2006년 1월 1일에 포괄적인 사업양수도 계약을 통하여 특수관계자인 하나코비 주식회사의 제조부문을 양수하였고, 2006년에 사명을 주식회사 비앤비에서 주식회사 락앤락으로 변경한 후 2006년 12월 31일을 합병기준일로 하여 기존의 주식회사 락앤락 및 2007년 8월 31일을 합병기준일로 하여 하나코비 주식회사를 흡수합병하였습니다.

한편, 당사는 2010년 1월 28일에 주식을 한국거래소가 개설한 유가증권시장에 상장하였습니다.

당기말과 전기말 현재 주요 주주현황은 다음과 같습니다.

(단위: 주, 천원)

주 주 명	제 17(당) 기			제 16(전) 기		
	소유주식수	납입자본금	지분율	소유주식수	납입자본금	지분율
Consumer Strength Limited	34,961,267	17,480,634	67.82%	34,961,267	17,480,634	65.96%
기 타	15,239,177	9,204,023	29.56%	18,046,371	10,019,366	34.04%
자 기 주 식	1,349,970	815,343	2.62%	-	-	-
합 계	51,550,414	27,500,000	100.00%	53,007,638	27,500,000	100.00%

2. 재무제표 작성 기준

당사는 주식회사등의외부감사에관한법률 제5조 1항 1호에서 규정하고 있는 국제회계기준위원회(이하 '국제회계기준위원회')의 국제회계기준을 채택하여 정한 회계처리기준인 한국채택국제회계기준에 따라 재무제표를 작성하였습니다.

당사의 재무제표는 기업회계기준서 제1027호 '별도재무제표'에 따른 별도재무제표로서 지배기업, 관계기업의 투자자 또는 공동기업의 참여자가 투자자산을 피투자자의 보고된 성과와 순자산에 근거하지 않고 직접적인 지분 투자에 근거한 회계처리로 표시한 재무제표입니다.

당사의 재무제표는 2022년 2월 16일자 이사회에서 승인되었으며, 2022년 3월 31일자 주주총회에서 최종 승인될 예정입니다.

(1) 측정기준

재무제표는 아래에서 열거하고 있는 재무상태표의 주요 항목을 제외하고는 역사적원가를 기준으로 작성되었습니다.

- 기타포괄손익-공정가치로 측정되는 지분상품
- 확정급여채무의 현재가치에서 사외적립자산의 공정가치를 차감한 확정급여부채

(2) 기능통화와 표시통화

당사의 재무제표는 영업활동이 이루어지는 주된 경제환경의 통화인 기능통화로 작성되고 있습니다. 당사의 기능통화 및 표시통화는 원화로 작성하여 보고하고 있습니다.

(3) 추정과 판단

한국채택국제회계기준에서는 재무제표를 작성함에 있어서 회계정책의 적용이나, 보고기간말 현재 자산, 부채, 수익, 비용의 보고금액에 영향을 미치는 사항에 대하여 경영진의 최선의 판단을 기준으로 한 추정치와 가정의 사용을 요구하고 있습니다. 보고기간말 현재 경영진의 최선의 판단을 기준으로 한 추정치와 가정이 실제 환경과 다를 경우 이러한 추정치와 실제 결과는 다를 수 있습니다.

추정치와 추정에 대한 기본 가정은 지속적으로 검토되고 있으며, 회계추정의 변경은 추정이 변경된 기간과 미래 영향을 받을 기간 동안 인식되고 있습니다.

한편, 당기 중 세계적인 코로나바이러스감염증-19(이하 "COVID-19")의 확산은 국내외 경제에 중대한 영향을 미치고 있습니다. 이는 생산성 저하와 매출의 감소나 지연, 기존 채권의 회수 등에 부정적인 영향을 미칠 수 있으며 이로 인해 당사의 영업권을 포함한 현금창출단위 손상, 종속기업 손상, 재고자산충당금 및 이연법인세 자산의인식 등을 포함한 당사의 재무상태와 재무성과에도 부정적인 영향이 발생할 수 있습니다. 재무제표 작성시 사용된 중요한 회

계추정 및 가정은 COVID-19에 따른 불확실성의 변동에 따라 조정될 수 있으며, COVID-19로 인하여 당사의 사업, 재무상태 및 재무성과 등에 미칠 궁극적인 영향은 현재 재무제표에 반영된 추정치와 다를 수 있습니다.

① 경영진의 판단

·주석 33 : 리스기간 -연장선택권의 행사가능성이 상당히 확실한지 여부

② 가정과 추정의 불확실성

다음 보고기간 이내에 중요한 조정이 발생할 수 있는 유의한 위험이 있는 가정과 추정의 불확실성에 대한 정보는 다음의 주석에 포함되어 있습니다.

·주석 8 : 재고자산의 순실현가치

·주석 9 : 종속기업투자 손상검토

·주석 11 : 영업권을 포함하는 현금창출단위의 손상검사

·주석 18 : 확정급여채무의 측정 - 주요 보험수리적 가정

·주석 32 : 법인세- 미인식한 세무상 결손금의 사용, 투자상생협력촉진세제에 따른 효과 및 일시적차이의 소멸가능성

③ 공정가치 측정

당사의 회계정책과 공시사항은 다수의 금융 및 비금융자산과 부채에 대해 공정가치 측정을 요구하고 있는 바, 당사는 공정가치평가 정책과 절차를 수립하고 있습니다. 동 정책과 절차에는 공정가치 서열체계에서 수준 3으로 분류되는 공정가치를 포함한 모든 유의적인 공정가치 측정의 검토를 책임지는 평가부서의 운영을 포함하고 있으며, 그 결과는 재무담당임원에게 직접 보고되고 있습니다.

평가부서는 정기적으로 관측가능하지 않은 유의적인 투입변수와 평가 조정을 검토하고 있습니다. 공정가치측정에서 중간인 가격이나 평가기관과 같은 제3자 정보를 사용하는 경우, 평가부서에서 제3자로부터 입수한 정보에 근거한 평가가 공정가치 서열체계 내 수준별 분류를 포함하고 있으며 해당 기준서의 요구사항을 충족한다고 결론을 내릴 수 있는지 여부를 판단하고 있습니다.

당사는 유의적인 평가 문제를 감사위원회에 보고하고 있습니다.

자산이나 부채의 공정가치를 측정하는 경우, 당사는 최대한 시장에서 관측가능한 투입변수를 사용하고 있습니다. 공정가치는 다음과 같이 가치평가기법에 사용된 투입변수에 기초하여 공정가치 서열체계 내에서 분류됩니다.

·수준 1 : 측정일에 동일한 자산이나 부채에 대한 접근 가능한 활성시장의 조정되지 않은 공시가격

·수준 2 : 수준 1의 공시가격 이외에 자산이나 부채에 대해 직접적으로 또는 간접적으로 관측가능한 투입변수

·수준 3 : 자산이나 부채에 대한 관측가능하지 않은 투입변수

자산이나 부채의 공정가치를 측정하기 위해 사용되는 여러 투입변수가 공정가치 서열체계 내에서 다른 수준으로 분류되는 경우, 당사는 측정치 전체에 유의적인 공정가치 서열체계에서 가장 낮은 수준의 투입변수와 동일한 수준으로 공정가치 측정치 전체를 분류하고 있으며,

변동이 발생한 보고기간 말에 공정가치 서열체계의 수준간 이동을 인식하고 있습니다.

공정가치 측정 시 사용된 가정의 자세한 정보는 아래 주석에 포함되어 있습니다.

• 주석 36 : 금융상품의 구분 및 공정가치

3. 회계정책의 변경

당사는 2021년 1월 1일부터 이자율지표 개혁 2단계 개정사항(기업회계기준서 제 1109호 '금융상품' 및 제1039호 '금융상품 인식과 측정' 및 제1107호 '금융상품 공시' 및 제 1104호 '보험계약' 및 제1116호 '리스')을 최초로 적용하였습니다. 2021년 1월 1일 이후 적용되는 다른 기준들은 당사의 재무제표에 중요한 영향이 없습니다.

당사는 이자율지표 개혁 2단계 개정사항을 소급 적용하였습니다. 다만, 개정사항의 경과규정에 따라 과거 기간을 재작성하지는 않았으며, 개정사항의 적용으로 인해 기초 이익잉여금에 미치는 영향은 없습니다.

4. 유의적인 회계정책

당사가 한국채택국제회계기준에 따른 재무제표 작성에 적용한 유의적인 회계정책은 아래 기술되어 있으며, 당기 및 비교 표시된 전기의 재무제표는 동일한 회계정책을 적용하여 작성되었습니다.

(1) 종속기업 및 지분법피투자기업 지분

당사의 재무제표는 기업회계기준서 제1027호에 따른 별도재무제표입니다. 당사는 종속기업 및 관계기업에 대한 투자자산에 대해서 기업회계기준서 제1027호에 따른 원가법을 선택하여 회계처리하고 있습니다. 한편, 종속기업 및 관계기업으로부터 수취하는 배당금은 배당을 받을 권리가 확정되는 시점에 당기손익으로 인식하고 있습니다.

(2) 현금및현금성자산

당사는 취득일로부터 만기일이 3개월 이내인 투자자산을 현금및현금성자산으로 분류하고 있습니다. 지분상품은 현금성자산에서 제외되나, 상환일이 정해져 있고 취득일로부터 상환일까지의 기간이 단기인 우선주와 같이 실질적인 현금성자산인 경우에는 현금성자산에 포함됩니다.

(3) 재고자산

재고자산의 단위원가는 총평균법(미착품은 개별법)으로 결정하고 있으며, 취득원가는 매입원가, 전환원가 및 재고자산을 이용가능한 상태로 준비하는데 필요한 기타 원가를 포함하고 있습니다.

재고자산은 취득원가와 순실현가능가치 중 낮은 금액으로 측정하고 있습니다. 재고자산을 순실현가능가치로 감액한 평가손실과 모든 감모손실은 감액이나 감모가 발생한 기간에 비용으로 인식하고 있으며, 재고자산의 순실현가능가치의 상승으로 인한 재고자산평가손실의 환입은 환입이 발생한 기간의 비용으로 인식된 재고자산의 매출원가에서 차감하고 있습니다.

(4) 비파생금융자산

① 인식 및 최초 측정

매출채권과 발행 채무증권은 발행되는 시점에 최초로 인식됩니다. 다른 금융상품과 금융부채는 당사가 금융상품의 계약당사자가 되는 때에만 인식됩니다.

유의적인 금융요소를 포함하지 않는 매출채권을 제외하고는, 최초 인식시점에 금융자산이나 금융부채를 공정가치로 측정하며, 당기손익-공정가치 측정 금융자산 또는 당기손익-공정가치 측정 금융부채가 아닌 경우에 해당 금융자산의 취득이나 해당 금융부채의 발행과 직접 관련되는 거래원가는 공정가치에 가감합니다. 유의적인 금융요소를 포함하지 않는 매출채권은 최초의 거래 가격으로 측정합니다.

② 분류 및 후속측정

금융자산

최초 인식시점에 금융자산은 상각후원가, 기타포괄손익-공정가치 채무상품, 기타포괄손익-공정가치 지분상품 또는 당기손익-공정가치로 측정되도록 분류합니다.

금융자산은 당사가 금융자산을 관리하는 사업모형을 변경하지 않는 한 최초 인식 후에 재분류되지 않으며, 이 경우 영향받는 모든 금융자산은 사업모형의 변경 이후 첫 번째 보고기간의 첫 번째 날에 재분류됩니다.

금융자산이 다음 두가지 조건을 모두 만족하고, 당기손익-공정가치 측정항목으로 지정되지 않은 경우에 상각후원가로 측정합니다.

- 계약상 현금흐름을 수취하기 위해 보유하는 것이 목적인 사업모형 하에서 보유합니다.
- 금융자산의 계약 조건에 따라 특정일에 원금과 원금잔액에 대한 이자지급만으로 구성되어 있는 현금흐름이 발생합니다.

채무상품이 다음 두 가지 조건을 충족하고 당기손익-공정가치 측정항목으로 지정되지 않은 경우에 기타포괄손익-공정가치로 측정합니다.

- 계약상 현금흐름의 수취와 금융자산의 매도 둘 다를 통해 목적을 이루는 사업모형 하에서 금융자산을 보유합니다.
- 금융자산의 계약 조건에 따라 특정일에 원리금 지급만으로 구성되어 있는 현금흐름이 발생합니다.

단기매매를 위해 보유하는 것이 아닌 지분상품의 최초 인식 시에 당사는 투자자산 공정가치의 후속적인 변동을 기타포괄손익으로 표시하도록 선택 할 수 있습니다. 다만 한번 선택하면 이를 취소할 수 없습니다. 이러한 선택은 투자자산별로 이루어집니다.

상기에서 설명된 상각후원가나 기타포괄손익-공정가치로 측정되지 않는 모든 금융자산은 당기손익-공정가치로 측정됩니다. 이러한 금융자산은 모든 파생금융자산을 포함합니다. 최초 인식시점에 당사는 상각후원가나 기타포괄손익-공정가치로 측정되는 금융자산을 당기손익-공정가치 측정항목으로 지정한다면 회계불일치를 제거하거나 유의적으로 줄이는 경우에는 해당 금융자산을 당기손익-공정가치 측정 항목으로 지정할 수 있습니다. 다만 한번 지정하면 이를 취소할 수 없습니다.

금융자산 : 사업모형평가

당사는 사업이 관리되는 방식과 경영진에게 정보가 제공되는 방식을 가장 잘 반영하기 때문에 금융자산의 포트폴리오 수준에서 보유되는 사업모형의 목적을 평가합니다. 그러한 정보는 다음을 고려합니다.

- 포트폴리오에 대해 명시된 회계정책과 목적 및 실제 이러한 정책의 운영. 여기에는 계약상 이자수익의 획득, 특정 이자수익률 수준의 유지, 금융자산을 조달하는 부채의 듀레이션과 해당 금융자산의 듀레이션의 일치 및 자산의 매도를 통한 기대현금흐름의 유출 또는 실현하는 것에 중점을 둔 경영진의 전략을 포함함

- 사업모형에서 보유하는 금융자산의 성과를 평가하고, 그 평가내용을 주요 경영진에게 보고하는 방식

- 사업모형(그리고 사업모형에서 보유하는 금융자산)의 성과에 영향을 미치는 위험과 그 위험을 관리하는 방식

- 경영진에 대한 보상방식(예: 관리하는 자산의 공정가치에 기초하여 보상하는지 아니면 수취하는 계약상 현금흐름에 기초하여 보상하는지)

- 과거기간 금융자산 매도의 빈도, 금액, 시기, 이유, 미래의 매도 활동에 대한 예상

이러한 목적을 위해 제거요건을 충족하지 않는 거래에서 제3자에게 금융자산을 이전하는 거래는 매도로 간주되지 않습니다.

단기매매의 정의를 충족하거나 포트폴리오의 성과가 공정가치 평가기준으로 평가되는 금융자산 포트폴리오는 당기손익-공정가치로 측정됩니다.

금융자산 : 계약상 현금흐름이 원금과 이자로만 이루어져 있는지에 대한 평가

원금은 금융자산의 최초 인식시점의 공정가치로 정의됩니다. 이자는 화폐의 시간가치에 대한 대가, 특정기간에 원금 잔액과 관련된 신용위험에 대한 대가, 그 밖에 기본적인 대어위험과 원가에 대한 대가(예:유동성위험과 운영원가)뿐만 아니라 이윤으로 구성됩니다.

계약상 현금흐름이 원금과 이자에 대한 지급만으로 이루어져 있는지를 평가할 때, 당사는 해당 상품의 계약조건을 고려합니다. 금융자산이 계약상 현금흐름의 시기나 금액을 변경시키는 계약조건을 포함하고 있다면, 그 계약 조건 때문에 해당 금융상품의 존속기간에 걸쳐 생길 수 있는 계약상 현금흐름이 원리금 지급만으로 구성되는지를 판단해야 합니다.

이를 평가할 때 당사는 다음을 고려합니다.

- 현금흐름의 금액이나 시기를 변경시키는 조건부 상황

- 변동 이자율 특성을 포함하여 계약상 액면 이자율을 조정하는 조항

- 중도상환특성과 만기연장특성

- 특정 자산으로부터 발생하는 현금흐름에 대한 당사의 청구권을 제한하는 계약조건(예: 비소구특징)

중도상환금액이 실질적으로 미상환된 원금과 잔여원금에 대한 이자를 나타내고, 계약의 조기 청산에 대한 합리적인 추가 보상을 포함하고 있다면, 조기상환특성은 특정일에 원금과 이자를 지급하는 조건과 일치합니다.

또한, 계약상 액면금액을 유의적으로 할인하거나 할증하여 취득한 금융자산에 대해서, 중도상환금액이 실질적으로 계약상 액면금액과 계약상 이자발생액(그러나 미지급된)을 나타내며(이 경우 계약의 조기 청산에 대한 합리적인 추가 보상이 포함될 수 있는), 중도상환특성이 금융자산의 최초 인식시점에 해당 특성의 공정가치가 경미한 경우에는 이러한 조건을 충족한다고 판단합니다.

금융자산 : 후속측정과 손익

- 당기손익-공정가치로 측정하는 금융자산

이러한 자산은 후속적으로 공정가치로 평가합니다. 이자 혹은 배당금 수익을 포함한 순손익은 당기손익으로 인식합니다.

- 상각후원가 측정 금융자산

이러한 자산은 후속적으로 유효이자율법을 사용하여 상각후원가로 측정합니다. 상각후원가는 손상손실에 의해 감소됩니다. 이자수익, 외화환산손익 및 손상은 당기손익으로 인식합니다. 제거에 따른 손익도 당기손익으로 인식합니다.

- 기타포괄손익-공정가치측정 채무상품

이러한 자산은 후속적으로 공정가치로 측정합니다. 유효이자율법을 사용하여 계산된이자수익, 외화환산손익과 손상은 당기손익으로 인식합니다. 다른 순손익은 기타포괄손익으로 인식합니다. 제거시에 기타포괄손익에 누적된 손익은 당기손익으로 재분류합니다.

- 기타포괄손익-공정가치측정 지분상품

이러한 자산은 후속적으로 공정가치로 측정합니다. 배당은 배당금이 명확하게 투자원가의 회수를 나타내지 않는다면 당기손익으로 인식합니다. 다른 순손익은 기타포괄손익으로 인식하고 절대로 당기손익으로 재분류되지 않습니다. 제거시에 기타포괄손익에 누적된 손익은 자본 내에서 대체합니다.

③ 제거

금융자산

당사는 금융자산의 현금흐름에 대한 계약상 권리가 소멸한 경우, 금융자산의 현금흐름을 수취할 계약상 권리를 양도하고 이전된 금융자산의 소유에 따른 위험과 보상의 대부분을 실질적으로 이전한 경우, 또는 당사가 소유에 따른 위험과 보상의 대부분을보유 또는 이전하지 아니하고 금융자산을 통제하고 있지 않은 경우에 금융자산을 제거합니다.

당사가 재무상태표에 인식된 자산을 이전하는 거래를 하였지만, 이전되는 자산의 소유에 따른 대부분의 위험과 보상을 보유하고 있는 경우에는 이전된 자산을 제거하지 않습니다.

이자율지표 개혁

이자율지표 개혁의 결과로 상각후원가로 측정하는 금융자산이나 금융부채의 계약상 현금흐름 산정 기준이 변경되는 경우 당사는 이자율지표 개혁에서 요구되는 변경을 반영하기 위하여 금융자산이나 금융부채의 유효이자율을 조정합니다. 다음의 두 가지 조건을 모두 충족하는 경우에만 이자율지표 개혁에서 요구된 계약상 현금흐름 산정기준의 변경입니다.

- 이자율지표 개혁의 직접적인 결과로 변경이 필요함.

- 계약상 현금흐름을 산정하는 새로운 기준은 이전 기준(즉, 변경 직전 기준)과 경제적으로 동등함.

이자율지표 개혁에서 요구된 계약상 현금흐름 산정 기준의 변경에 추가하여 금융자산이나 금융부채의 변경이 이루어진 경우 당사는 먼저 이자율지표 개혁에서 요구되는 변경을 반영하기 위하여 금융자산이나 금융부채의 유효이자율을 조정합니다. 그 다음 추가 변경에 대해서는 기존의 회계정책을 적용하여 처리합니다.

④ 상계

당사는 당사가 인식한 자산과 부채를 상계할 수 있는 집행가능한 법적인 권리를 현재 갖고 있고, 차액으로 결제하거나, 자산을 실현하는 동시에 부채를 결제할 의도가 있는 경우에만 금융자산과 금융부채를 상계하고 재무상태표에 순액으로 표시합니다.

(5) 금융자산의 손상

① 금융상품과 계약자산

당사는 다음 자산의 기대신용손실에 대해 손실충당금을 인식합니다.

- 상각후원가로 측정하는 금융자산
- 기타포괄손익-공정가치로 측정하는 채무상품
- 기업회계기준서 제1115호에서 정의된 계약자산

당사는 12개월 기대신용손실로 측정되는 다음의 금융자산을 제외하고는 전체기간 기대신용손실에 해당하는 금액으로 손실충당금을 측정합니다.

- 보고기간말에 신용위험이 낮다고 결정된 채무증권
- 최초 인식 이후 신용위험(즉, 금융자산의 기대존속기간 동안에 걸쳐 발생 할 채무불이행 위험)이 유의적으로 증가하지 않은 기타채무증권과 은행예금

매출채권과 계약자산에 대한 손실충당금은 항상 전체기간 기대신용손실에 해당하는 금액으로 측정됩니다.

금융자산의 신용위험이 최초 인식 이후 유의적으로 증가했는지를 판단할 때와 기대신용손실을 추정할 때, 당사는 과도한 원가나 노력없이 이용할 수 있고 합리적으로 뒷받침 될 수 있는 정보를 고려합니다. 여기에는 미래지향적인 정보를 포함하여 당사의 과거 경험과 알려진 신용평가에 근거한 질적, 양적인 정보 및 분석이 포함됩니다.

당사는 금융자산의 신용위험은 연체일수가 180일을 초과하는 경우에 유의적으로 증가 한다고 가정합니다.

당사는 다음과 같은 경우 금융자산에 채무불이행이 발생했다고 고려합니다.

- 채무자가 당사가 소구활동을 하지 않으면, 당사에게 신용의무를 완전하게 이행하지 않을 것 같은 경우
- 금융자산의 연체일수가 12개월을 초과한 경우

전체기간 기대신용손실은 금융상품의 기대존속기간에 발생할 수 있는 모든 채무불이행 사건에 따른 기대신용손실입니다.

12개월 기대신용손실은 보고기간 말 이후 12개월 이내(또는 금융상품의 기대존속기간이 12개월 보다 적은 경우 더 짧은 기간)에 발생 가능한 금융상품의 채무불이행 사건으로 인한 기대신용손실을 나타내는 전체기간 기대신용손실의 일부입니다.

기대신용손실을 측정할 때 고려하는 가장 긴 기간은 당사가 신용위험에 노출되는 최장 계약기간입니다.

② 기대신용손실의 측정

기대신용손실은 신용손실의 확률가중추정치입니다. 신용손실은 모든 현금부족액(즉, 계약에 따라 지급받기로 한 모든 계약상 현금흐름과 수취할 것으로 예상하는 모든 계약상 현금흐름의 차이)의 현재가치로 측정됩니다. 기대신용손실은 해당 금융자산의 유효이자율로 할인됩니다.

③ 신용이 손상된 금융자산

매 보고기간말에 당사는 상각후원가로 측정되는 금융자산과 기타포괄손익-공정가치로 측정되는 채무증권의 신용이 손상되었는지 평가합니다. 금융자산의 추정 미래현금흐름에 악영향을 미치는 하나 이상의 사건이 발생한 경우에 해당 금융자산은 신용이 손상된 것입니다.

금융자산의 신용이 손상된 증거는 다음과 같은 관측 가능한 정보를 포함합니다.

- 발행자나 차입자의 유의적인 재무적 어려움
- 채무불이행이나 12개월 초과 연체와 같은 계약위반
- 차입자의 재무적 어려움에 관련된 경제적이나 계약상 이유로 당초 차입 조건의 불가피한 완화
- 차입자의 파산가능성이 높아지거나 그 밖의 재무구조조정 가능성이 높아짐
- 재무적 어려움으로 인해 해당 금융자산에 대한 활성시장 소멸

④ 재무상태표 상 신용손실충당금의 표시

상각후원가로 측정하는 금융자산에 대한 손실충당금은 해당 자산의 장부금액에서 차감합니다. 기타포괄손익-공정가치로 측정하는 채무상품에 대해서 손실충당금은 기타포괄손익에서 인식합니다.

⑤ 제각

금융자산의 계약상 현금흐름 전체 또는 일부의 회수에 대한 합리적인 기대가 없는 경우 해당 자산을 제거합니다. 개인고객 및 기업 고객에 대해서는 회수에 대한 합리적인 기대가 있는지를 평가하여 제각의 시기와 금액을 개별적으로 평가합니다. 당사는 제각한 금액이 유의적으로 회수될 것이라는 기대를 갖고 있지 않습니다. 그러나 제각된 금융자산은 당사의 만기가 된 금액의 회수 절차에 따라 회수 활동의 대상이 될 수 있습니다.

(6) 유형자산

유형자산은 최초에 원가로 측정하여 인식하고 있습니다. 유형자산의 원가에는 경영진이 의도하는 방식으로 자산을 가동하는데 필요한 장소와 상태에 이르게 하는데 직접 관련되는 원가 및 자산을 해체, 제거하거나 부지를 복구하는데 소요될 것으로 추정되는 원가가 포함됩니다.

유형자산은 최초 인식 후에 원가에서 감가상각누계액과 손상차손누계액을 차감한 금액을 장부금액으로 하고 있습니다.

유형자산 중 토지는 감가상각을 하지 않으며, 그 외 유형자산은 자산의 취득원가에서 잔존가치를 차감한 금액에 대하여 아래에 제시된 경제적 내용연수에 걸쳐 해당 자산에 내재되어 있는 미래 경제적 효익의 예상 소비 형태를 가장 잘 반영한 정액법으로 상각하고 있습니다.

유형자산을 구성하는 일부의 원가가 당해 유형자산의 전체 원가와 비교하여 유의적이라면, 해당 유형자산을 감가상각할 때, 그 부분은 별도로 구분하여 감가상각하고 있습니다.

유형자산의 제거로 인하여 발생하는 손익은 순매각금액과 장부금액의 차이로 결정되고 그 차액은 당기손익으로 인식하고 있습니다.

당기말 현재 유형자산의 추정 내용연수는 다음과 같습니다.

구 분	추정내용연수
건물	40년
시설장치	20년
기계장치	10년
금형	5년
공구와기구	5년
비품	5년
차량운반구	5년

당사는 매 보고기간말에 자산의 잔존가치와 내용연수 및 감가상각방법을 재검토하고재검토 결과 이를 변경하는 것이 적절하다고 판단되는 경우 회계추정의 변경으로 처리하고 있습니다.

(7) 무형자산

무형자산은 최초 인식할 때 원가로 측정하며, 최초 인식 후에 원가에서 상각누계액과손상차손누계액을 차감한 금액을 장부금액으로 인식하고 있습니다.

영업권을 제외한 무형자산은 사용 가능한 시점부터 잔존가치를 영("0")으로 하여 아래의 내용연수 동안 정액법으로 상각하고 있습니다. 다만, 일부 무형자산에 대해서는이를 이용할 수 있을 것으로 기대되는 기간이 예측가능하지 않아 당해 무형자산의 내용연수가 비한정인 것으로 평가하고 상각하지 아니하고 있습니다.

구 분	추정내용연수
산업재산권	5년, 10년
회원권	5년, 비한정
소프트웨어	5년
기타의무형자산	비한정

내용연수가 유한한 무형자산의 상각기간과 상각방법은 매 보고기간말에 재검토하고내용연수가 비한정인 무형자산에 대해서는 그 자산의 내용연수가 비한정이라는 평가가 계속하여 정당한 지를 매 보고기간말에 재검토하며, 이를 변경하는 것이 적절하다고 판단되는 경우 회계추정의 변경으로 처리하고 있습니다.

후속지출은 관련되는 특정자산에 속하는 미래의 경제적 효익이 증가하는 경우에 한하여 자본화하며, 내부적으로 창출한 영업권 및 상표명 등을 포함한 다른 지출들은 발생 즉시 비용화하고 있습니다.

(8) 차입원가

적격자산의 취득, 건설 또는 제조와 직접 관련된 차입원가는 당해 자산 원가의 일부로 자본화하고 있으며, 기타차입원가는 발생기간에 비용으로 인식하고 있습니다. 적격자산이란 의도된 용도로 사용하거나 판매가능한 상태가 될 때까지 상당한 기간을 필요로 하는 자산을 말하며, 금융자산과 단기간 내에 제조되거나 다른 방법으로 생산되는 재고자산은 적격자산에 해당되지 아니하며, 취득시점에 의도된 용도로 사용할 수 있거나 판매가능한 상태에 있는 자산인 경우도 적격자산에 해당되지 아니합니다.

적격자산을 취득하기 위한 목적으로 특정하여 차입한 자금에 한하여, 보고기간 동안 그 차입금으로부터 실제 발생한 차입원가에서 당해 차입금의 일시적 운용에서 생긴 투자수익을 차감한 금액을 자본화가능차입원가로 결정하며, 일반적인 목적으로 자금을 차입하고 이를 적격자산의 취득을 위해 사용하는 경우에 한하여 당해 자산 관련 지출액에 자본화이자율을 적용하는 방식으로 자본화가능차입원가를 결정하고 있습니다. 자본화이자율은 보고기간동안 차입한 자금(적격자산을 취득하기 위해 특정 목적으로 차입한 자금 제외)으로부터 발생한 차입원가를 가중평균하여 산정하고 있습니다. 보고기간 동안 자본화한 차입원가는 당해 기간 동안 실제 발생한 차입원가를 초과할 수 없습니다.

(9) 정부보조금

정부보조금은 당사가 정부보조금에 부수되는 조건을 준수하고 그 보조금을 수취하는것에 대해 합리적인 확신이 있을 경우에만 인식하고 있습니다.

당사는 비유동자산을 취득 또는 건설하는데 사용해야 한다는 기본조건이 부과된 정부보조금을 수령하고 있으며, 보조금을 이연수익으로 인식하여 자산의 내용연수에 걸쳐 당기손익으로 인식하고 있습니다.

당사는 정부보조금을 정부보조금으로 보전하려 하는 관련원가가 비용으로 인식되는 기간에 걸쳐 포괄손익계산서에서 정부보조금수익으로 표시하여 당기손익으로 인식하고 있습니다.

이미 발생한 비용이나 손실에 대해 보전하는 정부보조금은 정부보조금을 수취할 권리가 발생하는 기간에 기타영업외수익으로 인식하고 있습니다. 이 경우에 정부보조금은 수취채권이 되었을 때 인식됩니다.

(10) 투자부동산

임대수익이나 시세차익 또는 두 가지 모두를 얻기 위하여 보유하고 있는 부동산은 투자부동산으로 분류하고 있습니다. 투자부동산은 취득시 발생한 거래원가를 포함하여최초 인식시점에 원가로 측정하며, 최초 인식 후에 원가에서 감가상각누계액과 손상차손누계액을 차감한 금액을 장부금액으로 표시하고 있습니다.

후속원가는 자산으로부터 발생하는 미래의 경제적효익이 유입될 가능성이 높으며, 그 원가를 신뢰성 있게 측정할 수 있는 경우에 한하여 자산의 장부금액에 포함하거나적절한 경우 별도의 자산으로 인식하고 있으며, 후속지출에 의해 대체된 부분의 장부금액은 제거하고 있습니다. 한편, 일상적인 수선·유지와 관련하여 발생하는 원가는 발생시점에 당기손익으로 인식하고 있습니다.

투자부동산 중 토지에 대해서는 감가상각을 하지 않으며, 토지를 제외한 투자부동산은 경제적 내용연수에 따라 20~40년을 적용하여 정액법으로 상각하고 있습니다.

투자부동산의 감가상각방법, 잔존가치 및 내용연수는 매 보고기간말에 재검토하고, 이를 변경하는 것이 적절하다고 판단되는 경우 회계추정의 변경으로 회계처리하고 있습니다.

(11) 비금융자산의 손상

종업원급여에서 발생한 자산, 재고자산 및 이연법인세자산을 제외한 모든 비금융자산에 대해서는 매 보고기간말마다 자산손상을 시사하는 징후가 있는지를 검토하며, 만약 그러한 징후가 있다면 당해 자산의 회수가능액을 추정하고 있습니다. 단, 사업결합으로 취득한 영업권 및 내용연수가 비한정인 무형자산, 아직 사용할 수 없는 무형자산에 대해서는 자산손상을 시사하는 징후와 관계없이 매년 회수가능액과 장부금액을 비교하여 손상검사를 하고 있습니다.

회수가능액은 개별 자산별로, 또는 개별 자산의 회수가능액을 추정할 수 없다면 그 자산이 속하는 현금창출단위별로 회수가능액을 추정하고 있습니다. 회수가능액은 사용가치와 순공정가치 중 큰 금액으로 결정하고 있습니다. 사용가치는 자산이나 현금창출단위에서 창출될 것으로 기대되는 미래현금흐름을 화폐의 시간가치 및 미래현금흐름을 추정할 때 조정되지 아니한 자산의 특유 위험에 대한 현행 시장의 평가를 반영한 적절한 할인율로 할인하여 추정합니다.

자산이나 현금창출단위의 회수가능액이 장부금액에 미달하는 경우 자산의 장부금액을 감소시키며 즉시 당기손익으로 인식하고 있습니다.

사업결합으로 취득한 영업권은 사업결합으로 인한 시너지효과의 혜택을 받게 될 것으로 기대되는 각 현금창출단위에 배분합니다. 현금창출단위에 대한 손상차손은 현금창출단위에 배분된 영업권의 장부금액을 우선 감소시키고, 그 다음 현금창출단위에 속하는 다른 자산 각각의 장부금액에 비례하여 자산의 장부금액을 감소시키고 있습니다. 영업권에 대해 인식한 손상차손은 후속기간에 환입할 수 없습니다. 매 보고기간말에 영업권을 제외한 자산에 대해 과거기간에 인식한 손상차손이 더 이상 존재하지 않거나 감소된 것을 시사하는 징후가 있는지를 검토하고 직전 손상차손의 인식시점 이후 회수가능액을 결정하는 데 사용된 추정치에 변화가 있는 경우에만 환입합니다. 손상차손환입으로 증가된 장부금액은 과거에 손상차손을 인식하기 전 장부금액의 감가상각 또는 상각 후 잔액을 초과할 수 없습니다.

(12) 리스

계약에서 대가와 교환하여, 식별되는 자산의 사용 통제권을 일정기간 이전하게 한다면 그 계약은 리스이거나 리스를 포함합니다.

1) 리스이용자

리스요소를 포함하는 계약의 개시일이나 변경유효일에 당사는 계약대가를 상대적 개별 가격에 기초하여 각 리스요소에 배분합니다. 다만, 비리스요소를 분리하지 않는 실무적 간편법을 적용하여 리스요소와 관련된 비리스요소를 하나의 리스요소로 회계처리합니다.

당사는 리스개시일에 사용권자산과 리스부채를 인식합니다. 사용권자산은 최초에 원가로 측정하며, 해당 원가는 리스부채의 최초 측정금액, 리스개시일이나 그 전에 지급한 리스료(받은 리스인센티브 차감), 리스개설직접원가, 기초자산을 해체 및 제거하거나 기초자산이나 기초자산이 위치한 부지를 복구할 때 리스이용자가 부담하는 원가의 추정치로 구성됩니다.

사용권자산은 후속적으로 리스개시일부터 리스기간 종료일까지 정액법으로 감가상각합니다. 다만, 리스기간 종료일에 사용권자산의 소유권이 이전되거나 사용권자산의 원가에 매수선택권의 행사가격이 반영된 경우에는 유형자산의 감가상각과 동일한방식에 기초하여 기초자산의 내용연수 종료일까지 사용권자산을 감가상각합니다. 또한 사용권자산은 손상차손으로 인하여 감소하거나 리스부채의 재측정으로 인하여 조정될 수 있습니다.

리스부채는 리스개시일 현재 지급되지 않은 리스료의 현재가치로 최초측정 합니다. 리스료는 리스의 내재이자율로 할인하되, 내재이자율을 쉽게 산정할 수 없는 경우에는 당사의 증분차입이자율로 할인합니다. 일반적으로 당사는 증분차입이자율을 할인율로 사용합니다.

당사는 다양한 외부 재무정보에서 얻은 이자율에서 리스의 조건과 리스자산의 특성을 반영하기 위한 조정을 하고 증분차입이자율을 산정합니다.

리스부채 측정에 포함되는 리스료는 다음 항목으로 구성됩니다.

- 고정 리스료(실질적인 고정리스료 포함)
- 지수나 요율(이율)에 따라 달라지는 변동리스료. 최초에는 리스개시일의 지수나 요율(이율)을 사용하여 측정함
- 잔존가치보증에 따라 지급할 것으로 예상되는 금액
- 매수선택권을 행사할 것이 상당히 확실한 경우 매수선택권의 행사가격, 연장선택권을 행사할 것이 상당히 확실한 경우 연장기간의 리스료, 리스기간이 종료선택권 행사를 반영하는 경우에 리스를 종료하기 위하여 부담하는 금액

리스부채는 유효이자율법에 따라 상각합니다. 리스부채는 지수나 요율(이율)의 변동으로 미래 리스료가 변동되거나 잔존가치 보증에 따라 지급할 것으로 예상되는 금액이 변동되거나 매수, 연장, 종료선택권을 행사할지에 대한 평가가 변동되거나 실질적인 고정리스료가 수정되는 경우에 재측정합니다.

리스부채를 재측정할 때 관련되는 사용권자산을 조정하고, 사용권자산의 장부금액이영(0)으로 줄어드는 경우에는 재측정 금액을 당기손익으로 인식합니다.

단기리스와 소액 기초자산 리스

당사는 비품을 포함하여 리스기간이 12개월 이내인 단기리스와 소액 기초자산 리스에 대하여 사용권자산과 리스부채를 인식하지 않는 실무적 간편법을 선택하였습니다. 당사는 이러한 리스에 관련된 리스료를 리스기간에 걸쳐 정액법에 따라 비용으로인식합니다.

2) 리스제공자

리스요소를 포함하는 계약의 약정일이나 변경유효일에 당사는 상대적 개별가격에 기초하여 각 리스요소에 계약대가를 배분합니다.

리스제공자로서 당사는 리스약정일에 리스가 금융리스인지 운용리스인지 판단합니다.

각 리스를 분류하기 위하여 당사는 리스가 기초자산의 소유에 따른 위험과 보상의 대부분을 이전하는지를 전반적으로 판단합니다. 기초자산의 소유에 따른 위험과 보상의 대부분을 리스이용자에게 이전하는 경우에는 리스를 금융리스로 분류하고, 그렇지 않은 경우에는 리스

를 운용리스로 분류합니다. 이 평가 지표의 하나로 당사는 리스기간이 기초자산의 경제적 내
용연수의 상당 부분을 차지하는지 고려합니다.

당사가 중간리스제공자인 경우에는 상위리스와 전대리스를 각각 회계처리합니다. 또한 전대
리스의 분류는 기초자산이 아닌 상위리스에서 생기는 사용권자산에 따라 판단합니다. 상위
리스가 인식 면제규정을 적용하는 단기리스에 해당하는 경우에는 전대리스를 운용리스로 분
류합니다.

약정에 리스요소와 비리스요소가 모두 포함된 경우에 당사는 기업회계기준서 제
1115호를 적용하여 계약 대가를 배분합니다.

당사는 운용리스로 받는 리스료를 '기타영업외수익'의 일부로 리스기간에 걸쳐 정액 기준에
따라 수익으로 인식합니다.

(13) 비파생금융부채

당사는 계약상 내용의 실질과 금융부채의 정의에 따라 금융부채를 당기손익인식금융부채와
기타금융부채로 분류하고 계약의 당사자가 되는 때에 재무상태표에 인식하고있습니다.

① 당기손익인식금융부채

당기손익인식금융부채는 단기매매금융부채나 최초 인식시점에 당기손익인식금융부채로 지
정한 금융부채를 포함하고 있습니다. 당기손익인식금융부채는 최초 인식 후 공정가치로 측
정하며, 공정가치의 변동은 당기손익으로 인식하고 있습니다. 한편, 최초 인식시점에 발행과
관련하여 발생한 거래비용은 발생 즉시 당기손익으로 인식하고 있습니다.

② 기타금융부채

당기손익인식금융부채로 분류되지 않은 비파생금융부채는 기타금융부채로 분류하고 있습니
다. 기타금융부채는 최초 인식 시 발행과 직접 관련되는 거래원가를 차감한공정가치로 측정
하고 있습니다. 후속적으로 기타금융부채는 유효이자율법을 적용하여 상각후원가로 측정되
며, 이자비용은 유효이자율법을 적용하여 인식합니다.

③ 금융부채의 제거

당사는 금융부채의 계약상 의무가 이행, 취소 또는 만료된 경우에만 금융부채를 제거합니다.
당사는 금융부채의 계약조건이 변경되어 현금흐름이 실질적으로 달라진 경우 기존 부채를
제거하고 새로운 계약에 근거하여 새로운 금융부채를 공정가치로 인식합니다.

금융부채는 소멸한 경우 즉, 계약상 의무가 이행, 취소 또는 만료된 경우에 한하여 재무상태
표에서 제거하고 있습니다.

(14) 종업원급여

① 단기종업원급여

종업원이 관련 근무용역을 제공한 보고기간 말부터 12개월 이내에 결제될 단기종업원급여는
근무용역과 교환하여 지급이 예상되는 금액을 근무용역이 제공된 때에 당기손익으로 인식하
고 있습니다. 단기종업원급여는 할인하지 않은 금액으로 측정하고있습니다.

② 기타장기종업원급여

종업원이 관련 근무용역을 제공한 보고기간말부터 12개월 이내에 지급되지 않을 기타장기종

업원급여는 당기와 과거기간에 제공한 근무용역의 대가로 획득한 미래의 급여액을 현재가치로 할인하고 있습니다. 재측정에 따른 변동은 발생한 기간에 당기손익으로 인식하고 있습니다.

③ 퇴직급여: 확정급여제도

보고기간 말 현재 확정급여제도와 관련된 확정급여부채는 확정급여채무의 현재가치에서 사외적립자산의 공정가치를 차감하여 인식하고 있습니다.

확정급여부채는 매년 독립적인 계리사에 의해 예측단위적립방식으로 계산되고 있습니다. 확정급여채무의 현재가치에서 사외적립자산의 공정가치를 차감하여 산출된 순액이 자산일 경우, 제도로부터 환급받거나 제도에 대한 미래기여금이 절감되는 방식으로 이용가능한 경제적 효익의 현재가치를 한도로 자산을 인식하고 있습니다.

순확정급여부채의 재측정요소는 보험수리적손익, 순확정급여부채의 순이자에 포함된 금액을 제외한 사외적립자산의 수익 및 순확정급여부채의 순이자에 포함된 금액을 제외한 자산 인식 상한효과의 변동으로 구성되어 있으며, 즉시 기타포괄손익으로 인식됩니다. 당사는 순확정급여부채의 순이자를 순확정급여부채에 연차보고기간 초에 결정된 할인율을 곱하여 결정되며 보고기간 동안 기여금 납부와 급여지급으로 인한 순확정급여부채의 변동을 고려하여 결정하고 있습니다. 확정급여제도와 관련된 순이자비용과 기타비용은 당기손익으로 인식됩니다.

제도의 개정이나 축소가 발생하는 경우, 과거근무에 대한 효익의 변동이나 축소에 따른 손익은 즉시 당기손익으로 인식하고 있습니다. 당사는 확정급여제도의 정산이 일어나는 때에 정산으로 인한 손익을 인식하고 있습니다.

(15) 총당부채

총당부채는 과거사건의 결과로 존재하는 현재의무(법적의무 또는 의제의무)로서, 당해 의무를 이행하기 위하여 경제적효익을 갖는 자원이 유출될 가능성이 높으며 그 의무의 이행에 소요되는 금액을 신뢰성 있게 추정할 수 있는 경우에 인식하고 있습니다.

총당부채로 인식하는 금액은 관련된 사건과 상황에 대한 불가피한 위험과 불확실성을 고려하여 현재의무를 보고기간말에 이행하기 위하여 소요되는 지출에 대한 최선의 추정치입니다. 화폐의 시간가치 효과가 중요한 경우 총당부채는 의무를 이행하기위하여 예상되는 지출액의 현재가치로 평가하고 있습니다.

총당부채를 결제하기 위해 필요한 지출액의 일부 또는 전부를 제3자가 변제할 것이 예상되는 경우 이행한다면 변제를 받을 것이 거의 확실하게 되는 때에 한하여 변제금액을 인식하고 별도의 자산으로 회계처리하고 있습니다.

매 보고기간말마다 총당부채의 잔액을 검토하고, 보고기간말 현재 최선의 추정치를 반영하여 조정하고 있습니다. 의무이행을 위하여 경제적효익이 내재된 자원이 유출될 가능성이 더 이상 높지 아니한 경우에는 관련 총당부채를 환입하고 있습니다.

총당부채는 최초 인식과 관련 있는 지출에만 사용하고 있습니다.

(16) 외화거래

재무제표 작성에 있어서 기능통화 외의 통화(외화)로 이루어진 거래는 거래일의 환율을 적용하여 기록하고 있습니다. 매 보고기간 말에 화폐성 외화항목은 보고기간 말의 마감환율로 환산하고 있습니다. 공정가치로 측정하는 비화폐성 외화항목은 공정가치가 결정된 날의 환율로 환산하고, 역사적원가로 측정하는 비화폐성 항목은 거래일의 환율로 환산하고 있습니다.

화폐성항목의 결제시점에 생기는 외환차이와 해외사업장순투자 환산차이 또는 현금흐름위험회피로 지정된 금융부채에서 발생한 환산차이를 제외한 화폐성항목의 환산으로 인해 발생한 외환차이는 모두 당기손익으로 인식하고 있습니다.

비화폐성항목에서 발생한 손익을 기타포괄손익으로 인식하는 경우에는 그 손익에 포함된 환율변동효과도 기타포괄손익으로 인식하고, 당기손익으로 인식하는 경우에는 환율변동효과도 당기손익으로 인식하고 있습니다.

(17) 납입자본

보통주는 자본으로 분류하며 자본거래에 직접 관련되어 발생하는 증분원가는 세금효과를 반영한 순액으로 자본에서 차감하고 있습니다.

당사가 자기지분상품을 재취득하는 경우에 이러한 지분상품은 자기주식의 과목으로 자본에서 직접 차감하고 있습니다. 자기지분상품을 매입 또는 매도하거나 발행 또는 소각하는 경우의 손익은 당기손익으로 인식하지 아니합니다. 당사가 자기주식을 취득하여 보유하는 경우 지급하거나 수취한 대가는 자본에서 직접 인식하고 있습니다.

(18) 고객과의 계약에서 생기는 수익

고객과의 계약에서 생기는 수익과 관련된 당사의 회계정책은 주석 26에 기술되어 있습니다.

(19) 금융수익과 비용

당사의 금융수익과 금융비용은 다음으로 구성되어 있습니다.

- 이자수익
- 이자비용
- 배당금수익
- 금융보증수익
- 금융자산처분손익

이자수익 혹은 이자비용은 유효이자율법을 사용하여 인식하였습니다. 배당금수익은 당사가 배당을 받을 권리가 확정되는 시점에 인식합니다.

유효이자율법은 금융상품의 기대존속기간에 추정되는 미래현금지급액이나 수취액의 현재가치를 금융자산의 총 장부금액이나 금융부채의 상각후원가와 정확하게 일치시키는 이자율입니다.

이자수익이나 이자비용을 계산할 때, 유효이자율은 자산의 총장부금액(해당 자산의 신용이 손상되지 않은 경우)이나 부채의 상각후원가에 적용합니다. 그러나, 최초 인식 이후에 후속적으로 신용이 손상된 금융자산에 대한 이자수익은 해당 금융자산의 상각후원가에 유효이자율을 적용하여 계산합니다. 만일 해당 자산이 더는 신용이 손상된 것으로 볼 수 없다면 총 장부금액에 유효이자율을 적용하여 이자수익을 계산합니다.

(20) 법인세

법인세비용은 당기법인세와 이연법인세로 구성되어 있으며, 기타포괄손익이나 자본에 직접 인식되는 거래나 사건 또는 사업결합에서 발생하는 세액을 제외하고는 당기손익으로 인식하고 있습니다.

법인세와 관련된 이자와 벌금은 법인세에 해당하는지 판단하고 법인세에 해당한다면 기업회계기준서 제1012호 '법인세'를 적용하고 법인세에 해당하지 않는다면 기업회계기준서 제1037호 '충당부채, 우발부채, 우발자산'을 적용하고 있습니다.

① 당기법인세

당기법인세는 당기의 과세소득을 기초로 산정하고 있습니다. 과세소득은 포괄손익계산서상의 법인세비용차감전순이익에서 다른 과세기간에 가산되거나 차감될 손익 및 비과세항목이나 손금불인정항목을 제외하므로, 포괄손익계산서상 손익과 차이가 있습니다. 당사의 당기법인세와 관련된 미지급법인세는 확정되었거나 실질적으로 확정된 세율을 사용하여 계산하고 있습니다.

당기법인세자산과 당기법인세부채는 다음의 조건을 모두 충족하는 경우에만 상계를 합니다.

- 인식된 금액에 대한 법적으로 집행가능한 상계 권리를 가지고 있음
- 순액으로 결제하거나, 자산을 실현하는 동시에 부채를 결제할 의도가 있음

② 이연법인세

이연법인세자산과 이연법인세부채를 측정할 때에는 보고기간말에 당사가 관련 자산과 부채의 장부금액을 회수하거나 결제할 것으로 예상되는 방식에 따른 세효과를 반영하고 있습니다. 종속기업투자지분에 관한 일시적차이에 대해서는 당사가 일시적차이의 소멸시점을 통제할 수 있으며 예측가능한 미래에 일시적차이가 소멸하지 않을 가능성이 높은 경우를 제외하고는 모두 이연법인세부채를 인식하고 있습니다. 또한, 차감할 일시적차이로 인하여 발생하는 이연법인세자산은 일시적차이가 예측가능한 미래에 소멸할 가능성이 높고, 일시적차이가 사용될 수 있는 기간에 과세소득이 발생할 가능성이 높은 경우에 인식하고 있습니다.

미사용 세무상결손금과 세액공제, 차감할 일시적 차이가 사용될 수 있는 미래 과세소득의 발생가능성이 높은 경우 그 범위 안에서 이월된 미사용 세무상결손금과 세액공제, 차감할 일시적차이에 대하여 이연법인세자산을 인식합니다. 미래 과세소득은 관련 가산할 일시적차이의 소멸에 의해 결정됩니다. 가산할 일시적차이가 이연법인세자산을 완전히 인식하기에 충분하지 않다면, 현재 일시적차이들의 소멸과 당사의 사업계획을 미래 과세소득에 고려합니다.

이연법인세자산의 장부금액은 매 보고기간말에 검토하고, 이연법인세자산으로 인한혜택이 사용되기에 충분한 과세소득이 발생할 가능성이 더 이상 높지 않은 경우 이연법인세자산의 장부금액을 감소시키고 있습니다.

이연법인세자산과 부채는 보고기간말 제정되었거나 실질적으로 제정된 세법에 근거하여 당해 자산이 실현되거나 부채가 지급될 보고기간에 적용될 것으로 기대되는 세율을 사용하여 측정하고 있습니다. 이연법인세자산과 이연법인세부채를 측정할 때 보고기간말 현재 당사가 관련 자산과 부채의 장부금액을 회수하거나 결제할 것으로 예상되는 방식에 따라 법인세효과를 반영하고 있습니다.

이연법인세자산과 부채는 동일 과세당국이 부과하는 법인세이고, 당사가 인식된 금액을 상

계할 수 있는 법적 권한을 가지고 있으며 당기법인세부채와 자산을 순액으로결제할 의도가 있는 경우에만 상계하고 있습니다.

(21) 주당이익

당사는 보통주 기본주당이익을 당기순손익에 대하여 계산하고 포괄손익계산서에 표시하고 있습니다. 기본주당이익은 보통주에 귀속되는 당기순손익을 보고기간 동안에유통된 보통주 식수를 가중평균한 주식수로 나누어 계산하고 있습니다.

(22) 미적용 제·개정 기준서

제정·공표되었으나 2021년 1월 1일 이후 시작하는 회계연도에 시행일이 도래하지 아니한 주요 제·개정 기준서 및 해석서는 다음과 같습니다. 당사는 재무제표 작성시다음의 제·개정 기준서 및 해석서를 조기적용하지 아니하였습니다.

- 손실부담계약 식별 시 회피불가능한 계약이행 원가의 범위(기업회계기준서 제 1037호 '충당부채, 우발부채, 우발자산')
- 단일거래에서 생기는 자산과 부채 관련 이연법인세(기업회계기준서 제1012호 '법인세')

다음의 제·개정 기준서는 당사에 중요한 영향을 미치지 않을 것으로 판단됩니다.

- 2021년 6월 30일을 초과하는 기간에 대한 COVID-19 관련 임차료 면제/할인/유예(기업회계기준서 제1116호 '리스')
- 개념체계 참조(기업회계기준서 제1103호 '사업결합')
- K-IFRS 연차개선 2018-2020
- 의도한 사용 전의 매각금액 (기업회계기준서 제1016호 '유형자산')
- 부채의 유동/비유동 분류 (기업회계기준서 제1001호 '재무제표 표시')
- 기업회계기준서 제1117호 '보험계약' 및 그 개정안
- 회계정책의 공시(기업회계기준서 제1001호 '재무제표 표시')
- 회계추정의 정의(기업회계기준서 제1008호 '회계정책, 회계추정의 변경 및 오류')

5. 현금및현금성자산

당기말과 전기말 현재 현금및현금성자산의 구성내역은 다음과 같습니다.

(단위: 천원)		
구 분	제 17(당) 기	제 16(전) 기
보유현금과 요구불예금	38,179,916	36,342,539

6. 매출채권 및 기타채권

(1) 당기말과 전기말 현재 매출채권 및 기타채권의 내역은 다음과 같습니다.

(단위: 천원)					
계정과목	내 역	제 17(당) 기		제 16(전) 기	
		유동	비유동	유동	비유동
매출채권	매출채권	29,143,078	-	20,836,274	-
	손실충당금	(36,316)	-	(15,513)	-
	소 계	29,106,762	-	20,820,761	-
기타채권	미수금	2,325,520	-	1,877,025	532,980
	손실충당금	(52,116)	-	(34,236)	-

	소 계	2,273,404	-	1,842,789	532,980
	대여금	200,000	-	200,000	-
	손실충당금	(200,000)	-	(200,000)	-
	소 계	-	-	-	-
	보증금	2,746,340	1,722,955	23,249	6,148,169
합 계		34,126,506	1,722,955	22,686,799	6,681,149

(2) 당기와 전기 중 매출채권의 손실충당금의 변동은 다음과 같습니다.

(단위: 천원)		
구 분	제 17(당) 기	제 16(전) 기
기초금액	15,513	6,000
수취채권손상차손	28,682	9,513
제각금액	(7,879)	-
기말금액	36,316	15,513

(3) 당기와 전기 중 기타채권의 손실충당금의 변동은 다음과 같습니다.

(단위: 천원)		
구 분	제 17(당) 기	제 16(전) 기
기초금액	234,236	215,044
기타의수취채권손상차손	17,880	19,192
기말금액	252,116	234,236

당기말 현재 손실충당금은 경제적 상황에 의하여 채무를 지급할 수 없는 것으로 판단되는 고객과 관련되어 있습니다.

매출채권 및 기타채권의 손실충당금은 당사가 금융자산 금액을 회수할 수 없다는 것을 확신하기 전까지 손상차손을 기록하기 위하여 사용됩니다. 당사가 금융자산을 회수 할 수 없다고 결정하면, 손실충당금은 금융자산과 상계제거됩니다.

(4) 당기말과 전기말 현재 유효이자율법을 적용하여 상각후원가로 측정한 기타채권의 내역은 다음과 같습니다.

① 제 17(당) 기

(단위: 천원)				
구 분	유효이자율(%)	총액	현재가치할인차금	장부금액
보증금	1.29 ~ 14.13	4,805,320	(336,025)	4,469,295

② 제 16(전) 기

(단위: 천원)				
구 분	유효이자율(%)	총액	현재가치할인차금	장부금액
보증금	1.29 ~ 14.13	7,211,481	(1,040,063)	6,171,418

상기 기타채권을 제외한 매출채권과 기타채권은 수취채권으로 장부금액과 공정가치와의 차이가 중요하지 아니합니다.

7. 기타금융자산

(1) 당기말과 전기말 현재 기타금융자산은 모두 비유동으로 분류하였으며 구성내역은 다음과 같습니다.

(단위: 천원)		
구 분	제 17(당) 기	제 16(전) 기
기타포괄손익-공정가치측정 지분상품	2,421,000	1,897,800

(2) 당기와 전기 중 기타포괄손익-공정가치측정 지분상품의 변동은 다음과 같습니다.

(단위: 천원)		
구 분	제 17(당) 기	제 16(전) 기
기초금액	1,897,800	4,423,680
처분	-	(2,457,056)
평가이익	523,200	67,176
평가손실	-	(136,000)
기말금액	2,421,000	1,897,800

(3) 당기말과 전기말 현재 당사의 전략적인 목적에 따라 장기로 보유할 지분증권 중 기타포괄손익-공정가치 측정 항목으로 지정된 항목은 다음과 같습니다.

(단위: 천원)					
구 분(*1)	지분율		공정가치		배당금수익
	제 17(당) 기	제 16(전) 기	제 17(당) 기	제 16(전) 기	제 16(전) 기
- 시장성이 있는 지분증권					
(주)피엔풍년	-	-	-	-	1,008
- 시장성이 없는 지분증권					
(주)매일방송	0.77%	0.77%	2,420,000	1,896,800	-
서울특별시합성수지공업협동조합	-	-	1,000	1,000	-
합 계			2,421,000	1,897,800	1,008

(*1) 상기 기타금융자산은 단기매매항목이 아닌 지분상품으로 후속적인 공정가치 변동을 기타포괄손익으로 표시하는 취소 불가능한 선택을 하였습니다.

(4) 전기 중 처분으로 제거된 기타포괄손익-공정가치측정 지분상품 내역은 다음과 같습니다.

(단위: 천원)		
구 분	공정가치(*1)	누적손익(*2)
(주)피엔풍년	157,056	22,526

(주)네오플램	2,300,000	(10,700,000)
합 계	2,457,056	(10,677,474)

(*1) 해당 공정가치는 관련 지분상품의 제거일 현재 지분상품에 대한 투자의 공정가치입니다.

(*2) 해당 금액은 처분시점의 누적손익입니다. 당사는 기타포괄손익-공정가치측정 지분상품 제거시에 기타포괄손익에 누적된 손익을 자본 내에서 대체하는 회계정책을선택하였습니다. 따라서 전기 처분시 해당 누적손익은 이익잉여금으로 대체되었습니다.

8. 재고자산

(1) 당기말과 전기말 현재 재고자산 내역은 다음과 같습니다.

(단위: 천원)						
구 분	제 17(당) 기			제 16(전) 기		
	취득원가	평가충당금	장부금액	취득원가	평가충당금	장부금액
상품 및 제품	60,844,829	(1,426,544)	59,418,285	43,158,834	(1,615,145)	41,543,689
반제품	860,293	(102,895)	757,398	872,473	(204,088)	668,385
원재료	2,001,335	(102,380)	1,898,955	2,796,920	(779,177)	2,017,743
부재료	265,440	(12,589)	252,851	401,338	(98,467)	302,871
미착품	1,538,069	-	1,538,069	1,002,738	-	1,002,738
환불자산	26,425	-	26,425	23,271	-	23,271
합 계	65,536,391	(1,644,408)	63,891,983	48,255,574	(2,696,877)	45,558,697

(2) 당기와 전기 중 재고자산과 관련하여 인식한 평가손실(환입) 및 감모손실은 다음과 같습니다.

(단위: 천원)		
구 분	제 17(당) 기	제 16(전) 기
매출원가:		
재고자산평가손실(환입)	(252,507)	175,989
재고자산감모손실	1,014,789	771,006
합 계	762,282	946,995

한편, 당기 중 제각처리된 재고자산총당금은 799,962천원입니다.

9. 종속기업투자

당기말과 전기말 현재 종속기업투자의 내역은 다음과 같습니다.

(단위: 천원)							
기 업 명	소재지	주요 영업활동	사용 재무제표일	제 17(당) 기		제 16(전) 기	
				소유지분율	장부금액	소유지분율	장부금액
위해하나코비일용품유한공사(*1)	중국	소비재생산	12월 31일	-	-	100.00%	15,776,115
위해락앤락유한공사(*2)	중국	소비재생산	12월 31일	100.00%	8,940,480	100.00%	18,645,885
락앤락일용품(소주)유한공사	중국	소비재생산	12월 31일	100.00%	39,899,523	100.00%	39,899,523
상해락앤락무역유한공사	중국	소비재판매	12월 31일	100.00%	21,243,530	100.00%	21,243,530

북경락앤락무역유한공사	중국	소비재판매	12월 31일	100.00%	10,244,674	100.00%	10,244,674
락앤락무역(심천)유한공사	중국	소비재판매	12월 31일	100.00%	4,202,500	100.00%	4,202,500
LOCK&LOCK VINA CO., LTD.	베트남	소비재생산	12월 31일	100.00%	164,471,350	100.00%	164,471,350
LOCK&LOCK INDIA Trading Privat	인도	소비재판매	12월 31일	100.00%	489,182	100.00%	489,182
LOCK&LOCK THAILAND CO., LTD.	태국	소비재판매	12월 31일	96.25%	1,919,406	96.25%	1,919,406
LOCK&LOCK HN CO., LTD.	베트남	소비재판매	12월 31일	100.00%	24,586,624	100.00%	24,586,624
PT LOCK&LOCK INDONESIA	인도네시아	소비재판매	12월 31일	99.97%	7,319,885	99.97%	7,319,885
LOCK&LOCK GMBH	독일	소비재판매	12월 31일	100.00%	1,414,843	100.00%	1,414,843
LOCK&LOCK HCM CO., LTD.	베트남	소비재판매	12월 31일	100.00%	33,540,545	100.00%	33,540,545
LOCK&LOCK LONG GIANG CO., LTD.	베트남	소비재생산	12월 31일	100.00%	16,305,105	100.00%	16,305,105
LOCK&LOCK USA, INC.(*)3	미국	소비재판매	12월 31일	100.00%	516,254	100.00%	516,254
주식회사 락커룸코퍼레이션(*)4	대한민국	소비재판매	12월 31일	100.00%	13,949,643	100.00%	13,949,643
합 계					349,043,544		374,525,064

(*)1) 당사는 당기 중 위해하나코비일용품유한공사에 대한 지분 100%를 처분하였습니다.

(*)2) 당사는 당기 중 위해락앤락유한공사에 대하여 9,705,405천원을 종속기업투자손상차손으로 인식하였습니다.

(*)3) 당사는 전기 중 LOCK&LOCK USA, INC.에 대하여 666,096천원을 종속기업투자손상차손으로 인식하였습니다.

(*)4) 당사는 전기 중 주식회사 락커룸코퍼레이션의 보통주식 4,285주(100%)를 현금 8,700,010천원과 자기주식 488,338주를 지급하여 지배력을 획득하였습니다.

10. 유형자산

(1) 취득원가

① 당기 중 취득원가의 변동내역은 다음과 같습니다.

(단위: 천원)										
구 분	토지	건물	시설장치	기계장치	금형	공구와기구	비품	차량운반구	건설중인자산	합 계
기초금액	43,021,105	49,117,519	11,652,593	6,975,403	14,156,638	86,885	8,910,450	907,108	1,475,061	136,302,762
취득	-	-	39,500	13,784	1,699,246	-	355,154	-	606,205	2,713,889
처분	-	-	(2,900)	(224,473)	(3,328,576)	(86,885)	(3,970,842)	(1,590)	-	(7,615,266)
매각예정자산 분류(*)1	(8,666,168)	(18,844,093)	(6,839,436)	(4,370,210)	-	-	(260,199)	-	-	(38,980,106)
기타증감(*)2	-	-	-	-	401,576	-	-	-	(1,358,357)	(956,781)
기말금액	34,354,937	30,273,426	4,849,757	2,394,504	12,928,884	-	5,034,563	905,518	722,909	91,464,498

(*)1) 당사는 2021년 11월 17일의 이사회 결의에 따라 일부 유형자산을 매각예정자산으로 분류하였습니다.

(*)2) 기타증감액에는 건설중인자산에서 무형자산으로 대체된 금액이 포함되어 있습니다.

② 전기 중 취득원가의 변동내역은 다음과 같습니다.

(단위: 천원)										
구 분	토지	건물	시설장치	기계장치	금형	공구와기구	비품	차량운반구	건설중인자산	합 계
기초금액	43,021,105	49,117,519	11,576,093	7,088,842	13,313,869	87,358	8,773,970	930,788	2,989,591	136,899,135
취득	-	-	76,500	14,000	37,798	-	234,607	-	4,963,207	5,326,112
처분	-	(869,275)	-	(145,439)	(1,432,196)	(473)	(98,127)	(23,680)	-	(2,569,190)
기타증감(*)	-	869,275	-	18,000	2,237,167	-	-	-	(6,477,737)	(3,353,295)
기말금액	43,021,105	49,117,519	11,652,593	6,975,403	14,156,638	86,885	8,910,450	907,108	1,475,061	136,302,762

(*) 기타증감액에는 건설중인자산에서 무형자산으로 대체된 금액이 포함되어 있습니다.

(2) 감가상각누계액

① 당기 중 감가상각누계액의 변동내역은 다음과 같습니다.

(단위: 천원)								
구 분	건물	시설장치	기계장치	금형	공구와기구	비품	차량운반구	합 계
기초금액	8,627,242	4,568,439	5,415,424	11,168,929	86,885	5,503,785	621,721	35,992,425
감가상각비	1,184,798	512,817	570,559	1,179,059	-	888,127	137,122	4,472,482
처분	-	(1,933)	(169,639)	(3,094,411)	(86,885)	(2,198,451)	(1,590)	(5,552,909)
매각예정자산 분류(*)	(5,324,326)	(3,443,335)	(4,342,065)	-	-	(260,199)	-	(13,369,925)
기말금액	4,487,714	1,635,988	1,474,279	9,253,577	-	3,933,262	757,253	21,542,073

(*) 당사는 2021년 11월 17일의 이사회 결의에 따라 일부 유형자산을 매각예정자산으로 분류하였습니다.

② 전기 중 감가상각누계액의 변동내역은 다음과 같습니다.

(단위: 천원)								
구 분	건물	시설장치	기계장치	금형	공구와기구	비품	차량운반구	합 계
기초금액	7,403,539	4,033,305	4,876,359	10,468,904	87,358	4,296,660	472,509	31,638,634
감가상각비	1,223,703	535,134	661,780	1,271,404	-	1,286,915	172,892	5,151,828
처분	-	-	(122,715)	(571,379)	(473)	(79,790)	(23,680)	(798,037)
기말금액	8,627,242	4,568,439	5,415,424	11,168,929	86,885	5,503,785	621,721	35,992,425

(3) 손상차손누계액

① 당기 중 손상차손누계액의 변동내역은 다음과 같습니다.

(단위: 천원)				
구 분	시설장치	기계장치	금형	합 계
기초금액	643,219	37,975	82,647	763,841
처분	-	-	(54,831)	(54,831)
매각예정자산분류(*)	(570,788)	(2,263)	-	(573,051)
기말금액	72,431	35,712	27,816	135,959

(*) 당사는 2021년 11월 17일의 이사회 결의에 따라 일부 유형자산을 매각예정자산으로 분류하였습니다.

② 전기 중 손상차손누계액의 변동내역은 다음과 같습니다.

(단위: 천원)				
구 분	시설장치	기계장치	금형	합 계
기초금액	643,219	40,946	82,888	767,053
처분	-	(2,971)	(241)	(3,212)
기말금액	643,219	37,975	82,647	763,841

11. 무형자산

(1) 당기 중 무형자산의 변동내역은 다음과 같습니다.

(단위: 천원)							
구 분	산업재산권	회원권	영업권	소프트웨어	기타의무형자산	건설중인자산	합 계
기초금액	678,700	638,144	2,210,185	11,581,940	4,475,239	-	19,584,208
취득	-	-	-	1,475,417	-	1,157,544	2,632,961
무형자산상각비	(234,492)	(203,871)	-	(3,797,931)	-	-	(4,236,294)
처분	(10,496)	-	-	-	-	-	(10,496)
기타증감(★)	258,164	-	-	1,213,299	-	(514,682)	956,781
기말금액	691,876	434,273	2,210,185	10,472,725	4,475,239	642,862	18,927,160

(★) 기타증감액에는 건설중인자산에서 무형자산으로 대체된 금액이 포함되어 있습니다.

(2) 전기 중 무형자산의 변동내역은 다음과 같습니다.

(단위: 천원)						
구 분	산업재산권	회원권	영업권	소프트웨어	기타의무형자산	합 계
기초금액	467,846	842,016	2,210,185	10,480,100	4,475,239	18,475,386
취득	-	-	-	1,597,483	-	1,597,483
무형자산상각비	(214,644)	(203,872)	-	(3,382,218)	-	(3,800,734)
처분	(41,222)	-	-	-	-	(41,222)
기타증감(★)	466,720	-	-	2,886,575	-	3,353,295
기말금액	678,700	638,144	2,210,185	11,581,940	4,475,239	19,584,208

(★) 기타증감액은 건설중인자산에서 무형자산으로 대체된 금액이 포함되어 있습니다.

(3) 영업권을 포함하는 현금창출단위의 손상검사

영업권을 보유한 현금창출단위에 대한 손상검사를 위해 영업권은 당사에서 내부 관리 목적 상 영업권에 대한 정보를 관찰하는 기업 내 최저수준의 단위에 배부되었습니다.

당기말과 전기말 현재 각 현금창출단위에 배부된 영업권 및 내용연수가 비한정인 무형자산의 내역은 다음과 같습니다.

(단위: 천원)			
현금창출단위	계정과목	제 17(당) 기	제 16(전) 기
한국의 주방생활용품 부문자산	영업권	2,210,185	2,210,185
	기타의무형자산	4,475,239	4,475,239
합 계		6,685,424	6,685,424

당사는 상기 현금창출단위의 회수가능액을 공정가치에서 처분부대원가를 뺀 금액에 근거하여 결정하였으며, 독립적인 감정평가법인을 통하여 평가를 수행하였습니다. 평가방법은 공시지가기준법 및 거래사례비교법 등을 사용하였으며, 공정가치 측정치는 지가변동율, 물가지수 등의 관측 가능하지 않은 투입변수를 고려하여 공정가치 서열체계 수준3에 해당하는 것으로 분류하였습니다.

상기 현금창출단위의 손상검사 결과 회수가능액이 장부금액을 초과하고 있습니다.

12. 투자부동산

(1) 당기와 전기 중 투자부동산의 변동내역은 다음과 같습니다.

(단위: 천원)		
구 분	제 17(당) 기	제 16(전) 기
취득원가:		
기초금액	12,916,051	12,916,051
처분금액	(12,916,051)	-
기말금액	-	12,916,051
감가상각누계액:		
기초금액	(1,994,271)	(1,744,679)
감가상각비	(103,996)	(249,592)
처분금액	2,098,267	-
기말금액	-	(1,994,271)
장부금액:		
기초금액	10,921,780	11,171,372
기말금액	-	10,921,780

(2) 투자부동산 관련 손익

당기와 전기 중 투자부동산과 관련하여 비용으로 인식한 내역은 다음과 같습니다.

(단위: 천원)		
구 분	제 17(당) 기	제 16(전) 기
운영비용	115,200	260,741

13. 사용권자산

(1) 당기 중 사용권자산의 장부금액 변동내역은 다음과 같습니다.

(단위: 천원)			
구 분	건물	차량운반구	합 계
기초장부금액	20,987,689	547,981	21,535,670
리스계약 체결	37,848	376,584	414,432
사용권자산상각	(3,097,511)	(330,685)	(3,428,196)
사용권자산의 제거(*)	(15,976,326)	(101,506)	(16,077,832)
기말장부금액	1,951,700	492,374	2,444,074

(*) 상기 건물과 관련된 사용권자산의 연장선택권 행사가능성을 재평가한 결과, 리스기간의 축소가 발생하여 관련 사용권자산 및 리스부채를 제거하였습니다(주석38 참조).

(2) 전기 중 사용권자산의 장부금액 변동내역은 다음과 같습니다.

(단위: 천원)			
구 분	건물	차량운반구	합 계
기초장부금액	25,043,247	378,517	25,421,764
리스계약 체결	39,348	629,574	668,922
사용권자산상각	(4,056,345)	(393,475)	(4,449,820)
사용권자산의 제거	(38,561)	(66,635)	(105,196)
기말장부금액	20,987,689	547,981	21,535,670

14. 기타자산

당기말과 전기말 현재 기타자산의 내역은 다음과 같습니다.

(단위: 천원)				
구 분	제 17(당) 기		제 16(전) 기	
	유동	비유동	유동	비유동
미수수익	25,118	-	18,863	-
선급금	1,423,878	-	1,576,591	-
선급비용	673,966	161,525	654,288	172,459
합 계	2,122,962	161,525	2,249,742	172,459

15. 매입채무 및 기타채무

당기말과 전기말 현재 매입채무 및 기타채무의 내역은 다음과 같습니다.

(단위: 천원)		
구 분	제 17(당) 기	제 16(전) 기
매입채무	29,970,981	27,291,497
미지급금	9,189,374	6,601,681
예수보증금	369,643	393,310
합 계	39,529,998	34,286,488

16. 기타금융부채

(1) 당기말과 전기말 현재 기타금융부채의 내역은 다음과 같습니다.

(단위: 천원)			
구 분	제 17(당) 기	제 16(전) 기	
	유동	유동	비유동
단기차입금	204,934	291,776	-
장기차입금	739,740	1,775,376	739,740
금융보증부채	16,175	-	-
합 계	960,849	2,067,152	739,740

(2) 당기말과 전기말 현재 단기차입금의 내역은 다음과 같습니다.

(단위: 천원)				
종 류	차 입 처	이자율(%)	제 17(당) 기	제 16(전) 기
매출채권 담보 차입금	(주)우리은행	-	204,934	291,776
합 계			204,934	291,776

(3) 당기말과 전기말 현재 장기차입금의 내역은 다음과 같습니다.

(단위: 천원)				
종 류	차입처	이자율(%)	제 17(당) 기	제 16(전) 기
시설자금대출	(주)우리은행	1.82	739,740	2,515,116
유동성대체			(739,740)	(1,775,376)
차감후잔액			-	739,740

(4) 당기말 현재 당사의 채무를 위하여 담보로 제공되어 있는 자산의 내역은 다음과 같습니다.

(단위: 천원)					
담보제공자산	장부금액	담보설정금액	종 류	차입금액	담보권자
토지 및 건물	54,451,153	10,200,000	시설자금대출	739,740	(주)우리은행
		12,000,000	종합통장대출	-	(주)신한은행

(5) 당기말 현재 금융보증부채의 내역은 다음과 같습니다.

(단위: 천원)			
보증금융기관	지급보증처	보증내역	제 17(당) 기
Shinhan Bank America	LOCK&LOCK USA, INC.	차입금 보증(*)	16,175

(*) 당기말 현재 당사는 LOCK&LOCK USA, INC.에 대해 USD 1,000,000을 한도로 지급보증을 제공하고 있으며, 관련된 LOCK&LOCK USA, INC.의 차입금 잔액은 없습니다.

17. 기타유동부채

당기말과 전기말 현재 기타유동부채의 내역은 다음과 같습니다.

(단위: 천원)		
구 분	제 17(당) 기	제 16(전) 기
선수금	12,541,540	1,363,055
예수금	5,943	7,053
미지급비용	2,448,786	1,901,369
합 계	14,996,269	3,271,477

18. 종업원급여

(1) 당기와 전기 중 비용으로 인식된 종업원급여의 내역은 다음과 같습니다.

(단위: 천원)		
구 분	제 17(당) 기	제 16(전) 기
급여	28,134,707	28,618,252
복리후생비	4,662,086	3,895,782
확정급여형 퇴직급여제도 관련비용	2,818,686	3,294,465
합 계	35,615,479	35,808,499

(2) 당사는 1년 이상 근속한 일부 임직원에게 사망, 중도퇴직, 정년퇴직의 사유가 발생할 경우 일시금 형태로 지급하는 확정급여형 퇴직급여제도를 운영하고 있습니다.

사외적립자산에는 기존의 퇴직금제도에서 경과적으로 존재하는 퇴직보험이 포함되어 있으며 삼성생명보험(주) 외 3개 금융기관의 퇴직연금에 가입하고 있습니다. 당기중 퇴직연금 만기가 된 운용상품은 삼성생명보험(주)으로 적립금 전액 이전하였습니다. 확정급여제도의 운영으로 당사는 수명위험, 환위험, 이자율위험 및 시장위험 등의 보험수리적 위험에 노출됩니다.

(3) 기금적립

기금적립은 당사의 기금적립 정책에 제시된 방법에 따라서 결정된 연금펀드의 보험수리적 측정치에 기초합니다. 기금은 기금적립 목적으로 수행하는 별도의 보험수리적 평가에 기초하며, 위에서 설명하고 있는 가정과는 다를 수 있습니다.

2022년 확정급여제도에 대한 기여금으로 1,084백만원을 납부할 것으로 예상하고 있습니다.

(4) 당기와 전기 중 퇴직급여제도와 관련하여 인식된 손익은 다음과 같습니다.

(단위: 천원)		
구 분	제 17(당) 기	제 16(전) 기
당기근무원가	2,581,528	3,072,431
순이자손익	237,158	222,034
합 계	2,818,686	3,294,465

(5) 당기와 전기 중 순확정급여부채의 변동은 다음과 같습니다.

(단위: 천원)		
구 분	제 17(당) 기	제 16(전) 기
순확정급여부채의 변동:		
기초금액	12,539,402	11,980,051
당기손익으로 인식하는 총비용	2,818,686	3,294,465
확정급여제도의 재측정요소(법인세 차감전)	2,689,042	(2,072,687)
지급액	(1,002,059)	(662,427)
기말금액	17,045,071	12,539,402
재무상태표상 구성항목:		
확정급여채무의 현재가치	24,356,588	20,595,173

사외적립자산의 공정가치	(7,311,517)	(8,055,771)
합 계	17,045,071	12,539,402

(6) 당기와 전기 중 확정급여채무의 현재가치 변동은 다음과 같습니다.

(단위: 천원)		
구 분	제 17(당) 기	제 16(전) 기
기초금액	20,595,173	20,846,770
당기근무원가	2,581,528	3,072,431
이자원가	355,600	347,495
확정급여제도의 재측정요소(법인세 차감전)	2,670,226	(2,083,534)
지급액	(1,845,939)	(1,587,989)
기말금액	24,356,588	20,595,173

(7) 당기와 전기 중 사외적립자산의 공정가치 변동은 다음과 같습니다.

(단위: 천원)		
구 분	제 17(당) 기	제 16(전) 기
기초금액	8,055,771	8,866,719
이자수익	118,442	125,461
확정급여제도의 재측정요소(법인세 차감전)	(18,816)	(10,847)
지급액	(843,880)	(925,562)
기말금액	7,311,517	8,055,771

(8) 당기와 전기 중 기타포괄손익으로 인식된 확정급여제도의 재측정요소는 다음과 같습니다.

(단위: 천원)		
구 분	제 17(당) 기	제 16(전) 기
법인세 차감전 확정급여제도의 재측정요소		
– 보험수리적손익		
인구통계적 가정	(1,200,944)	–
재무적 가정	(250,038)	1,244,708
경험조정	(1,219,244)	838,826
– 사외적립자산 손익	(18,816)	(10,847)
소 계	(2,689,042)	2,072,687
법인세효과	591,589	(455,991)
법인세 차감후 확정급여제도의 재측정요소	(2,097,453)	1,616,696

(9) 당기말과 전기말 현재 사외적립자산의 공정가치에 포함된 주요 유형별 공정가치는 다음과 같습니다.

(단위: 천원)		
구 분	제 17(당) 기	제 16(전) 기

기타금융자산(금융기관예치금 등)	7,311,517	8,055,771
-------------------	-----------	-----------

당사는 사외적립자산 운용에 있어 높은 수익률 보다는 수익률이 다소 낮을 지라도 안정성 있는 상품을 우선으로 하고 있습니다. 따라서 원리금 보장형 상품인 확정금리형상품과 금리연동형 상품에 사외적립자산을 투자하고 있습니다.

(10) 당기말과 전기말 현재 보험수리적평가를 위하여 사용된 주요 추정치는 다음과 같습니다.

① 보험수리적 가정

구 분	제 17(당) 기	제 16(전) 기
할인율	2.89%	2.05%
기대임금상승률	5.00%	4.00%

미래 사망률과 관련된 가정은 보험개발원에서 발표한 퇴직연금 예정사망률에 기초하여 측정하였으며, 당기말 현재 확정급여채무의 가중평균만기는 7.37년입니다.

② 민감도분석

당기말 현재유의적인 각각의 보험수리적 가정이 발생가능한 합리적인 범위 내에서 변동한다면 확정급여채무에 미치는 영향은 다음과 같습니다.

(단위: 천원)		
구 분	확정급여채무	
	증 가	감 소
할인율 (1% 변동)	(1,673,860)	1,913,888
기대임금상승률 (1% 변동)	1,952,272	(1,735,277)

민감도분석은 제도에서 발생할 것으로 기대되는 모든 현금흐름의 분산을 고려하지는 않았으나, 사용된 가정에 대한 민감도의 근사치를 제공하고 있습니다.

19. 이연수익

당기와 전기 중 이연수익의 변동은 다음과 같습니다.

(단위: 천원)						
구 분	제 17(당) 기			제 16(전) 기		
	고객충성제도	정부보조금(*)	합 계	고객충성제도	정부보조금(*)	합 계
기초금액	253,871	1,188,964	1,442,835	242,472	1,188,964	1,431,436
수익이연	774,868	-	774,868	419,831	75,000	494,831
수익인식	(783,311)	-	(783,311)	(408,432)	(75,000)	(483,432)
기말금액	245,428	1,188,964	1,434,392	253,871	1,188,964	1,442,835
유동	245,428	-	245,428	253,871	-	253,871
비유동	-	1,188,964	1,188,964	-	1,188,964	1,188,964

(*) 안성물류센터 진입도로의 조성과 관련하여, 2012년 안성시청으로부터 정부보조금 1,490,000천원을 수령하였으며, 해당 정부보조금은 계속사업, 고용규모 등의 교부 조건이 존재하며 교부 조건을 미충족할 경우 정부보조금 잔액 또는 일부가 환수될수 있습니다. 또한

, 전기 중 산업통상자원부에서 진행하는 수출도약 중견기업 육성사업 관련하여 정부보조금 75,000천원을 수령하였으며, 해당 정부보조금은 수익관련보조금으로 관련 비용을 인식하는 기간에 정부보조금수익으로 인식합니다.

20. 총당부채

당기와 전기 중 총당부채의 변동은 다음과 같습니다.

(단위: 천원)				
구 분	제 17(당) 기			제 16(전) 기
	복구총당부채	장기종업원급여	합계	복구총당부채
기초금액	482,491	-	482,491	469,947
증감액	(192,778)	773,267	580,489	12,544
기말금액	289,713	773,267	1,062,980	482,491
유동	289,713	-	289,713	-
비유동	-	773,267	773,267	482,491

총당부채는 당사의 임차자산에 대하여 임차기간 만료시 발생할 것으로 예상되는 원상복구 비용과 종업원 장기 근속에 따른 인센티브의 추정금액입니다.

21. 자본금

(1) 당기말과 전기말 현재 자본금의 내역은 다음과 같습니다.

(단위: 원)		
구 분	제 17(당) 기	제 16(전) 기
수권주식수	80,000,000주	80,000,000주
주당금액	500	500
발행주식수	51,550,414주	53,007,638주
보통주자본금	27,500,000,000	27,500,000,000

당사는 이사회 결의에 따라 당기와 전기 이전 중 각각 자기주식 1,457,224주, 1,992,362주를 이익소각하였으며 동 이익소각의 결과로 발행주식의 액면금액과 납입자본금은 1,724,793천원만큼 차이가 발생합니다.

(2) 당기와 전기 중 당사의 발행주식수 변동은 다음과 같습니다.

(단위: 주)						
구 분	제 17(당) 기			제 16(전) 기		
	발행주식수	자기주식	유통주식수	발행주식수	자기주식	유통주식수
기초 발행주식수	53,007,638	-	53,007,638	54,186,600	-	54,186,600
자기주식 취득	-	(2,807,194)	(2,807,194)	-	(1,667,300)	(1,667,300)
자기주식 교부(*)	-	-	-	-	488,338	488,338
자기주식 소각	(1,457,224)	1,457,224	-	(1,178,962)	1,178,962	-
기말 발행주식수	51,550,414	(1,349,970)	50,200,444	53,007,638	-	53,007,638

(*) 주식 9에서 설명하는 바와 같이 주식회사 락커룸코퍼레이션 인수대가 중 일부를 자기주식으로 교부하였습니다.

22. 자본잉여금

당기말과 전기말 현재 자본잉여금의 내역은 다음과 같습니다.

(단위: 천원)		
구 분	제 17(당) 기	제 16(전) 기
주식발행초과금	314,809,018	314,809,018

23. 자본조정

당기말과 전기말 현재 자본조정의 내역은 다음과 같습니다.

(단위: 천원)		
구 분	제 17(당) 기	제 16(전) 기
자기주식처분손실	(615,990)	(615,990)
자기주식	(14,805,763)	-
합 계	(15,421,753)	(615,990)

24. 기타포괄손익누계액

(1) 당기말과 전기말 현재 기타포괄손익누계액의 내역은 다음과 같습니다.

(단위: 천원)		
구 분	제 17(당) 기	제 16(전) 기
기타금융자산평가손실	(452,400)	(860,496)

(2) 당기와 전기 중 기타포괄손익누계액의 변동내역은 다음과 같습니다.

(단위: 천원)		
구 분	제 17(당) 기	제 16(전) 기
기초금액	(860,496)	(9,135,242)
기타금융자산평가이익	408,096	52,397
기타금융자산평가손실	-	(106,080)
이익잉여금 대체(*)	-	8,328,429
기말금액	(452,400)	(860,496)

(*) 기타포괄손익-공정가치로 측정되는 금융상품으로 취소불가능한 선택을 한 지분상품을 처분하면서 관련된 기타포괄손익누계액을 이익잉여금으로 대체하였습니다.

25. 이익잉여금

(1) 당기말과 전기말 현재 이익잉여금의 내역은 다음과 같습니다.

(단위: 천원)		
구 분	제 17(당) 기	제 16(전) 기
법정적립금(*)	9,033,956	9,033,956

미처분이익잉여금	200,172,678	216,731,894
합 계	209,206,634	225,765,850

(*) 상법상 당사는 자본금의 50%에 달할 때까지 매결산기에 금전에 의한 이익배당액의 10% 이상을 이익준비금으로 적립하도록 규정되어 있습니다.

(2) 당기와 전기 중 이익잉여금의 변동내역은 다음과 같습니다.

(단위: 천원)		
구 분	제 17(당) 기	제 16(전) 기
기초금액	225,765,850	259,031,315
당기순이익(손실)	5,538,119	(10,201,386)
기타금융자산평가손실의 이익잉여금 대체	-	(10,677,473)
확정급여부채의 재측정요소	(2,097,453)	1,616,696
자기주식 이익소각	(19,999,882)	(14,003,302)
기말금액	209,206,634	225,765,850

(3) 당기와 전기 이익잉여금처분계산서는 다음과 같습니다.

(단위: 천원)				
구 분	제 17(당) 기		제 16(전) 기	
	처분예정일 : 2022년 3월 31일		처분확정일 : 2021년 3월 31일	
I. 미처분이익잉여금		200,172,678		216,731,894
전기이월미처분이익잉여금	216,731,894		249,997,359	
당기순이익(손실)	5,538,119		(10,201,386)	
기타금융자산평가손실의 이익잉여금 대체	-		(10,677,473)	
확정급여제도의 재측정요소	(2,097,453)		1,616,696	
자기주식 이익소각	(19,999,882)		(14,003,302)	
II. 이익잉여금처분액		-		-
III. 차기이월미처분이익잉여금		200,172,678		216,731,894

(4) 당기와 전기 중 지급한 배당금은 없습니다.

26. 수익

(1) 수익원천

당사는 주방용품 및 일회용잡화의 제조 및 판매를 주요 사업으로 하는 단일의 영업부문을 운영하고 있습니다. 이외 수익은 종속기업으로부터 받는 경영자문수수료 수익이 있습니다. 수익은 고객과의 계약을 원천으로 합니다.

(2) 수익의 구분

당기와 전기 중 고객과의 계약에서 생기는 수익을 주요 지리적 시장과 수익인식 시기에 따라 구분한 내역은 다음과 같습니다.

(단위: 천원)

구 분	제 17(당) 기	제 16(전) 기
주요 지리적시장		
한국	154,116,888	145,696,508
미국	40,147,192	26,318,009
독일	13,368,205	8,008,747
기타	35,908,151	33,194,076
합 계	243,540,436	213,217,340
수익인식 시기		
한 시점에 이행	239,048,801	213,217,340
기간에 걸쳐 이행	4,491,635	-
합 계	243,540,436	213,217,340

(3) 계약 잔액

당기말과 전기말 현재 당사가 고객과의 계약에서 생기는 수익과 관련하여 인식하고 있는 계약잔액은 다음과 같습니다.

(단위: 천원)		
구 분	제 17(당) 기	제 16(전) 기
매출채권에 포함되어 있는 수취채권 (손실충당금 차감전)	29,143,078	20,836,274
계약부채(*)	2,328,341	1,654,894

(*) 계약부채는 선수금, 이연수익(고객충성제도)과 환불부채의 합계금액입니다. 전기말에 인식된 계약부채 1,654,894천원은 당기에 수익으로 인식되었습니다.

(4) 수행의무와 수익인식 정책

수익은 고객과의 계약에서 약속된 대가를 기초로 측정됩니다. 당사는 고객에게 재화나 용역에 대한 통제가 이전될 때 수익을 인식합니다. 고객과의 계약에서의 수행의무의 특성과 이행시기, 유의적인 지급조건과 관련 수익인식 정책은 다음과 같습니다.

재화/용역 구분	재화나 용역의 특성, 수행의무 이행시기, 유의적인 지급조건	회계정책
반품권이 부여된 상품 및 제품 매출	상품 및 제품 매출은 계약상 고객에게 반품권이 부여되어 있으며, 기업회계기준서 제1115호 하에서 수익은 누적수익 금액 중 유의적인 환원이 발생하지 않을 가능성이 매우 높은 정도까지 인식하였습니다.	고객이 환불할 것으로 예상되는 총액을 환불부채로 인식하고 매출을 조정합니다. 동시에 고객이 반품권리를 행사할 때 고객으로부터 상품을 회수할 권리를 가지므로 그 자산을 환불자산으로 인식하고 해당 금액만큼 매출원가를 조정합니다. 환불자산은 반품된 재고자산의 폐기율을 고려한 평가금액으로 측정하였습니다.
변동대가(장려금)	상품 및 제품의 판매과정에서 고객에게 지급하는 장려금, 판매촉진비 등은 지급할 대가가 고객이 기업에게 이전하는 구별되는 재화나 용역의 대가로 지급하는 것이 아니므로 매출에서 차감합니다.	고객에게 지급하는 각종 장려금 및 지원금은 구별되는 재화나 용역에 대한 대가로 지급하는 것이 아닌 경우 수익에서 차감하고 있습니다.

고객충성제도	고객충성제도 하에서 당사는 판매액의 일부를 미리 상품 구매에 사용할 수 있는 고객선택권(쿠폰, 포인트등)의 제공으로 할당하고 있습니다. 할당액은 개별판매액에 따라 결정됩니다. 고객충성제도로 할당된 금액은 이연되며, 포인트가 사용되거나 소멸될 때 수익으로 인식합니다.	구매실적에 따라 지급하는 고객선택권의 경우 매출액에 포함된 고객선택권의 공정가치에 해당하는 금액을이연하여 고객이 고객선택권을 사용하는 시점에 수익을 인식하고 있습니다.
--------	--	---

(5) 당사는 다수의 고객으로부터 수익이 발생하고 있습니다. 당기와 전기 중 단일 외부 고객으로부터의 수익이 총수익의 10% 이상인 주요 고객은 1곳이 있으며, 당기 거래금액은 45,303,135천원, 전기 거래금액은 30,340,339천원입니다.

27. 판매비와관리비

당기와 전기 중 발생한 판매비와관리비의 내역은 다음과 같습니다.

(단위: 천원)		
계정과목	제 17(당) 기	제 16(전) 기
급여	25,273,421	25,660,568
퇴직급여	2,587,552	3,038,674
복리후생비	4,228,734	3,642,873
감가상각비	3,143,392	3,861,678
무형자산상각비	4,235,578	3,800,733
사용권자산상각비	3,414,276	4,430,480
광고선전비	5,832,643	3,453,772
운반비	6,697,591	6,663,677
임차료	1,618,366	1,734,931
판매수수료	17,276,175	18,956,980
지급수수료	9,693,396	8,899,438
판매촉진비	1,381,153	2,092,745
기타의판매비와관리비	7,639,036	7,909,484
합 계	93,021,313	94,146,033

28. 비용의 성격별 분류

당기와 전기 중 비용의 성격별 분류에 따른 영업비용의 내역은 다음과 같습니다.

(단위: 천원)		
구 분	제 17(당) 기	제 16(전) 기
재고자산의 변동	(17,277,664)	4,269,438
원부재료 및 상품매입액	160,643,635	118,767,549
종업원급여	35,484,789	35,808,499
감가상각비, 무형자산상각비 및 사용권자산상각비	12,240,968	13,651,974
판매수수료	17,276,175	18,956,980
지급수수료	9,738,924	8,921,149
기타비용	26,092,413	24,133,584
합 계(*)	244,199,240	224,509,173

(*) 상기 합계금액은 매출원가, 판매비와관리비 및 영업손실에서 가산된 수취채권손상차손을 합한 금액입니다.

29. 금융손익

당기와 전기 중 손익으로 인식된 금융손익의 내역은 다음과 같습니다.

(단위: 천원)		
구 분	제 17(당) 기	제 16(전) 기
금융수익:		
이자수익	389,252	552,859
금융보증수익	4,169	-
금융자산처분이익	430,848	-
배당금수익	15,750,008	1,008
금융수익 소계	16,574,277	553,867
금융원가:		
이자비용	(547,044)	(744,940)
금융원가 소계	(547,044)	(744,940)
금융손익	16,027,233	(191,073)

30. 기타영업외손익

(1) 당기와 전기 중 발생한 기타영업외수익의 내역은 다음과 같습니다.

(단위: 천원)		
계정과목	제 17(당) 기	제 16(전) 기
수입수수료	4,513,748	4,718,991
수입임대료	120,994	62,875
외화환산이익	159,634	1,373,382
외환차익	3,079,133	4,023,452
유형자산처분이익	22,895	67,973
무형자산처분이익	60,000	500
정부보조금수익(*)	-	75,000
사용권자산처분이익	3,137,338	821
잡이익	1,731,105	459,178
합 계	12,824,847	10,782,172

(*) 전기 중 당사는 산업통상자원부에서 진행하는 수출도약 중견기업육성사업 관련하여 정부보조금 75,000천원을 수령하였습니다. 해당 정부보조금은 부수되는 미이행조건 및 기타 우발사항이 존재하지 않음에 따라 전기 중 정부보조금수익으로 인식하였습니다.

(2) 당기와 전기 중 발생한 기타영업외비용의 내역은 다음과 같습니다.

(단위: 천원)		
계정과목	제 17(당) 기	제 16(전) 기
기부금	496,153	533,247
외화환산손실	427,095	180,853

외환차손	3,527,258	3,254,055
유형자산처분손실	1,783,664	964,297
무형자산처분손실	10,496	41,222
매각예정자산손상차손(*)	4,077,129	-
종속기업투자처분손실	1,900,455	-
투자부동산처분손실	2,173,588	-
사용권자산처분손실	428,072	-
잡손실	217,268	164,561
합 계	15,041,178	5,138,235

(*) 해당 매각예정자산손상차손은 일부 유형자산을 매각예정자산으로 분류하면서 발생한 금액입니다(주석 39 참고).

31. 주당이익

(1) 기본주당이익(손실)

당기와 전기 중 주당이익(손실)의 산정내역은 다음과 같습니다.

(단위: 원)		
구 분	제 17(당) 기	제 16(전) 기
당기순이익(손실)	5,538,119,000	(10,201,385,661)
가중평균유통보통주식수	51,877,593주	53,656,693주
기본주당이익(손실)	107	(190)

(2) 가중평균유통보통주식수

가중평균유통보통주식수는 기초의 유통보통주식수에 보고기간 중 취득된 자기주식수 또는 신규 발행된 보통주식수를 각각의 유통기간에 따른 가중치를 고려하여 조정한 보통주식수입니다. 당기와 전기 중 가중평균유통보통주식수의 산정내역은 다음과 같습니다.

(단위: 주)		
구 분	제 17(당) 기	제 16(전) 기
기초 발행보통주식수	53,007,638	54,186,600
자기주식 취득 효과	(1,130,045)	(529,907)
가중평균유통보통주식수	51,877,593	53,656,693

(3) 당사는 보통주청구가능증권이 없으므로 희석주당이익은 기본주당이익과 동일합니다.

32. 법인세

(1) 당기와 전기 중 법인세비용(수익)의 구성내역은 다음과 같습니다.

(단위: 천원)		
구 분	제 17(당) 기	제 16(전) 기
당기법인세비용:		
당기법인세 등 부담액	1,105,123	2,196,173
과거기간 당기법인세에 대하여 당기에 인식한 조정사항	(261,345)	2,400,017

소 계	843,778	4,596,190
이연법인세비용:		
일시적차이의 발생과 소멸로 인한 이연법인세	(2,354,847)	(599,291)
과거기간 이연법인세자산으로 미인식된 차감할 일시적차이 등의 변동	(1,074,721)	-
당기손익 이외로 인식되는 항목과 관련된 법인세	476,485	(319,771)
소 계	(2,953,083)	(919,062)
법인세비용(수익)	(2,109,305)	3,677,128

당사는 투자상생협력촉진세제에 따라 당기 과세소득의 일정 금액을 투자, 임금증가 등에 사용하지 않았을 때 세법에서 정하는 바에 따라 산정된 법인세를 추가로 부담해야 합니다. 따라서 당사가 당기말 현재 투자상생협력촉진세제가 시행되는 향후 기간 동안 추정한 과세소득규모와 투자, 임금증가 등의 수준이 실제 결과와 다를 수 있으며, 이로 인하여 법인세 추정에 불확실성이 존재합니다. 이러한 투자상생협력촉진세제의 시행으로 인하여 당기와 전기에 인식한 법인세비용은 없습니다.

(2) 당기와 전기 중 기타포괄손익으로 인식되는 항목과 관련된 법인세는 다음과 같습니다.

(단위: 천원)						
구 분	제 17(당) 기			제 16(전) 기		
	세전금액	세금효과	세후금액	세전금액	세금효과	세후금액
기타금융자산평가손실	523,200	(115,104)	408,096	(68,824)	15,141	(53,683)
자기주식처분손실	-	-	-	(550,357)	121,079	(429,278)
확정급여제도의 재측정요소	(2,689,042)	591,589	(2,097,453)	2,072,687	(455,991)	1,616,696
합 계	(2,165,842)	476,485	(1,689,357)	1,453,506	(319,771)	1,133,735

(3) 당기와 전기 중 법인세비용과 회계이익의 관계는 다음과 같습니다.

(단위: 천원)		
구 분	제 17(당) 기	제 16(전) 기
법인세비용차감전순이익(손실)	3,428,814	(6,524,258)
적용세율에 따른 세부담액	732,339	(1,413,337)
조정사항 :		
세무상 공제되지 않는 비용의 법인세효과	229,079	70,278
세액공제	(566,066)	-
과거기간 법인세와 관련되어 인식한 당기 조정액	(295,429)	2,411,150
인식하지 않는 일시적차이의 변동	(1,317,680)	48,153
인식하지 않는 이월결손금의 변동	(925,683)	2,584,384
기타(세율차이 등)	34,135	(23,500)
법인세비용(수익)	(2,109,305)	3,677,128
유효세율(*)	-	-

(*) 당기와 전기의 유효세율이 부(-)의 값이므로 기재하지 않았습니다.

(4) 차감할 일시적차이가 가산할 일시적 차이를 초과하는 상황에서 차감할 일시적차이가 사용될 수 있는 기간에 과세소득의 발생가능성이 높다고 판단한 경우에 이연법인세자산을 인식하였습니다. 당기와 전기 중 이연법인세자산(부채)의 변동내역은 다음과 같습니다.

① 제 17(당) 기

(단위: 천원)				
구 분	기초금액	당기손익반영	기타포괄손익	기말금액
종속기업투자주식	155,705	880,953	-	1,036,658
확정급여부채	3,917,176	849,685	591,589	5,358,450
사외적립자산	(1,520,537)	(87,997)	-	(1,608,534)
미수수익	-	(5,526)	-	(5,526)
감가상각비	161,297	(23,016)	-	138,281
리스거래	635,608	(677,085)	-	(41,477)
기타금융자산	242,704	-	(115,104)	127,600
합병평가차손(건물)	47,801	(53)	-	47,748
매각예정자산	-	896,968	-	896,968
기타	164,479	1,119,155	-	1,283,634
합 계	3,804,233	2,953,084	476,485	7,233,802

② 제 16(전) 기

(단위: 천원)					
구 분	기초금액	당기손익반영	기타포괄손익	이익잉여금	기말금액
종속기업투자주식	155,705	-	-	-	155,705
확정급여부채	3,662,231	710,936	(455,991)	-	3,917,176
사외적립자산	(1,339,305)	(181,232)	-	-	(1,520,537)
미수수익	(1,760)	1,760	-	-	-
감가상각비	76,525	84,772	-	-	161,297
리스거래	172	635,436	-	-	635,608
기타금융자산	2,576,607	-	15,141	(2,349,044)	242,704
합병평가차손(건물)	49,673	(1,872)	-	-	47,801
기타	374,138	(209,659)	-	-	164,479
합 계	5,553,986	1,040,141	(440,850)	(2,349,044)	3,804,233

(5) 당기말과 전기말 현재 미인식한 일시적차이는 다음과 같습니다.

(단위: 천원)		
구 분	제 17(당) 기	제 16(전) 기
가산할일시적차이(종속기업투자)	53,495,788	51,547,797
차감할일시적차이(종속기업투자)	51,230,052	41,277,546
차감할일시적차이	-	5,989,454

세무상 결손금(2035년 소멸)	7,539,549	11,747,200
-------------------	-----------	------------

종속기업투자지분에 관한 일시적차이에 대해서는 당사가 일시적차이의 소멸시점을 통제할 수 있으며 예측가능한 미래에 일시적차이가 소멸하지 않을 가능성이 높다고 판단하여 이연법인세부채를 인식하지 않았습니다. 또한, 일부 차감할 일시적차이 및 세무상 결손금으로 인하여 발생하는 이연법인세자산은 사용될 수 있는 미래 과세소득이 발생할 가능성이 높지 않다고 판단하여 이연법인세자산을 인식하지 않았습니다.

(6) 당기말과 전기말 현재 상계 전 총액기준에 의한 이연법인세자산과 부채 및 미지급법인세와 미수법인세환급액의 내역은 다음과 같습니다.

(단위: 천원)		
구 분	제 17(당) 기	제 16(전) 기
이연법인세자산	8,889,338	5,324,770
이연법인세부채	(1,655,536)	(1,520,537)
상계후 잔액	7,233,802	3,804,233
미지급법인세(총액)	23,464	649,475
미수법인세환급액	(14,410)	(37,716)
미지급법인세(순액)	9,054	611,759

33. 리스

리스와 관련된 당사의 회계정책은 주석4(12)를 참고하시기 바랍니다.

(1) 리스이용자

당사는 건물, 차량운반구, 비품 등을 리스하고 있습니다. 당사가 리스이용자인 리스에 관련된 정보는 다음과 같습니다.

1) 사용권자산

투자부동산의 정의를 충족하지 않는 부동산리스와 관련된 사용권자산은 주석 13에서 표시하고 있습니다.

2) 당기와 전기 중 손익으로 인식한 금액은 다음과 같습니다.

(단위: 천원)		
구 분	제 17(당) 기	제 16(전) 기
사용권자산의 감가상각비	3,428,196	4,449,820
리스부채에 대한 이자비용	506,643	651,410
단기리스와 관련된 비용	790,514	809,289
소액자산 리스와 관련된 비용	70,333	76,709
변동리스료에 관련되는 비용	614,973	851,219
사용권자산의 전대리스에서 생기는 수익	120,994	62,875

3) 당기와 전기 중 당사가 현금흐름표에 인식한 금액은 다음과 같습니다.

(단위: 천원)		
구 분	제 17(당) 기	제 16(전) 기
리스의 총 현금유출(단기, 소액, 변동리스료 포함)	4,686,863	5,716,485

(2) 리스제공자

당사는 리스한 부동산인 사용권자산을 리스로 제공하고 있습니다. 이러한 리스의 경우에 자산의 소유에 따른 위험과 보상의 대부분이 이전되지 않기 때문에 당사는 관련리스를 운용리스로 분류하고 있습니다.

당사가 당기 중 인식한 리스료 수익은 120,994천원입니다.

다음은 운용리스료에 대한 만기분석 표이며, 보고기간 말 이후에 받게 될 리스료를 할인되지 않은 금액으로 표시하였습니다.

(단위: 천원)	
구 분	제 17(당) 기
1년 이내	9,982

34. 특수관계자와의 거래

(1) 당기말 현재 당사의 특수관계자는 다음과 같습니다.

구 분	회사명
최상위 지배기업	Consumer Advantage Limited
지배기업	Consumer Strength Limited
종속기업	위해락앤락유한공사, 락앤락일용품(소주)유한공사, 상해락앤락무역유한공사, 북경락앤락무역유한공사, 락앤락무역(심천)유한공사, LOCK&LOCK VINA CO., LTD., LOCK&LOCK INDIA Trading Privat, LOCK&LOCK THAILAND CO., LTD. LOCK&LOCK HN CO., LTD., PT LOCK&LOCK INDONESIA, LOCK&LOCK GMBH, LOCK&LOCK HCM CO.,LTD., LOCK&LOCK LONG GIANG CO., LTD., LOCK&LOCK USA, INC., (주)락커룸코퍼레이션(*)

(*) 당사는 전기 중 주식회사 락커룸코퍼레이션의 보통주식 4,285주(100%)를 취득하여 지배력을 획득하였습니다.

(2) 당기와 전기 중 특수관계자와의 매출 및 매입 등 거래내역은 다음과 같습니다.

① 제 17(당) 기

(단위: 천원)									
구 분	특수관계자명	매출	매입	수수료 수익	배당금 수익	유형자산 매각	유형자산 매입	기타 수익	기타 비용
종속기업	위해락앤락유한공사	-	-	-	1,056,108	-	-	-	-

	락앤락일용품(소주)유한공사	279,446	314,928	123,446	14,693,900	-	-	-	-
	상해락앤락무역유한공사	1,447,089	-	1,906,465	-	-	-	-	-
	북경락앤락무역유한공사	145,461	-	221,711	-	-	-	-	-
	락앤락무역(심천)유한공사	273,785	-	410,396	-	-	-	-	-
	LOCK&LOCK VINA CO., LTD.	2,464,809	72,880,365	561,507	-	847,647	32,915	46,764	167,406
	LOCK&LOCK THAILAND CO., LTD.	461,048	-	60,033	-	-	-	-	-
	LOCK&LOCK HN CO., LTD.	235,458	-	356,351	-	-	-	-	-
	PT LOCK&LOCK INDONESIA	186,093	-	62,879	-	-	-	-	-
	LOCK&LOCK GMBH	84,934	-	-	-	-	-	-	-
	LOCK&LOCK HCM CO., LTD.	507,211	-	723,966	-	-	-	-	-
	LOCK&LOCK USA, INC.	151,509	-	-	-	-	-	-	398,686
	㈜락커룸코퍼레이션	6,952,840	-	-	-	-	-	119,494	-
합 계		13,189,683	73,195,293	4,426,754	15,750,008	847,647	32,915	166,258	566,092

② 제 16(전) 기

(단위: 천원)							
구 분	특수관계자명	매출	매입	수수료 수익	유형자산 매각	기타 수익	기타 비용
종속기업	락앤락일용품(소주)유한공사	-	316,922	266,547	-	-	-
	상해락앤락무역유한공사	226,070	-	2,143,597	-	-	-
	북경락앤락무역유한공사	-	-	285,039	-	-	-
	락앤락무역(심천)유한공사	-	-	580,709	-	-	-
	LOCK&LOCK VINA CO., LTD.	1,029,366	58,532,535	958,090	969,660	-	130,477
	LOCK&LOCK THAILAND CO., LTD.	99,095	-	93,902	-	-	-
	LOCK&LOCK HN CO., LTD.	-	-	467,874	-	-	-
	PT LOCK&LOCK INDONESIA	6,608	-	97,500	-	-	-
	LOCK&LOCK HCM CO., LTD.	61,440	-	1,057,318	-	-	-
	LOCK&LOCK USA, INC.	146,823	-	-	-	-	165,207
	㈜락커룸코퍼레이션	1,437,151	-	-	1,520	55,338	2,760
합 계		3,006,553	58,849,457	5,950,576	971,180	55,338	298,444

(3) 당기와 전기 중 특수관계자와의 자금거래 내역은 다음과 같습니다.

① 제 17(당) 기

(단위: 천원)		
구 분	특수관계자명	배당금 수취
종속기업	위해락앤락유한공사	1,056,108
	락앤락일용품(소주)유한공사	14,693,900
합 계		15,750,008

② 제 16(전) 기

(단위: 천원)		
구 분	특수관계자명	배당금 수취
종속기업	위해락앤락유한공사	1,725,910
	상해락앤락무역유한공사	8,826,252

	락앤락일용품(소주)유한공사	12,645,323
	북경락앤락무역유한공사	2,486,100
	락앤락무역(심천)유한공사	2,592,859
합 계		28,276,444

전기말 이전 미수배당금에 계상되어 있는 배당금 28,276,444천원은 전기 중 회수되었습니다.

(4) 당기말과 전기말 현재 특수관계자에 대한 채권·채무내역은 다음과 같습니다.

① 제 17(당) 기

(단위: 천원)						
구 분	특수관계자명	매출채권	미수금	매입채무	미지급금	기타부채
종속기업	상해락앤락무역유한공사	335,215	597,219	-	-	-
	락앤락일용품(소주)유한공사	66,876	41,560	166,865	-	-
	북경락앤락무역유한공사	34,606	64,823	-	-	-
	락앤락무역(심천)유한공사	64,707	120,434	-	-	-
	LOCK&LOCK HN CO., LTD	56,017	124,455	-	-	-
	LOCK&LOCK THAILAND CO., LTD.	120,304	164,140	-	-	-
	PT LOCK&LOCK INDONESIA	39,613	22,201	-	-	-
	LOCK&LOCK HCM CO.,LTD.	108,937	278,144	-	-	-
	LOCK&LOCK VINA CO., LTD.	242,145	240,275	26,167,680	5,415	-
	LOCK&LOCK GMBH	14,527	-	-	-	-
	LOCK&LOCK USA, INC.	57,914	20,344	-	68,420	-
	(주)락커룸코퍼레이션	783,995	20,539	-	54,236	133,114
합 계		1,924,856	1,694,134	26,334,545	128,071	133,114

② 제 16(전) 기

(단위: 천원)					
구 분	특수관계자명	매출채권	미수금	매입채무	미지급금
종속기업	상해락앤락무역유한공사	-	542,887	-	-
	락앤락일용품(소주)유한공사	-	38,245	48,987	-
	북경락앤락무역유한공사	-	69,301	-	-
	락앤락무역(심천)유한공사	-	115,531	-	-
	LOCK&LOCK HN CO., LTD	-	113,926	-	-
	LOCK&LOCK THAILAND CO., LTD.	-	74,005	-	-
	PT LOCK&LOCK INDONESIA	-	28,654	-	-
	LOCK&LOCK HCM CO.,LTD.	-	229,969	-	-
	LOCK&LOCK VINA CO., LTD.	226,511	277,682	22,767,662	37,152
	LOCK&LOCK USA, INC.	41,754	-	-	17,529
	(주)락커룸코퍼레이션	585,535	-	-	8,886

합 계	853,800	1,490,200	22,816,649	63,567
-----	---------	-----------	------------	--------

(5) 당기와 전기 중 주요 경영진에 대한 보상의 내용은 다음과 같습니다.

(단위: 천원)			
구 분	제 17(당) 기		제 16(전) 기
단기급여	2,439,054		2,277,318
퇴직급여	195,877		235,471
합 계	2,634,931		2,512,789

당사의 주요 경영진에는 이사(사외이사 포함)가 포함되어 있습니다.

(6) 당기말 현재 당사가 특수관계자를 위하여 제공하고 있는 지급보증의 내역은 다음과 같습니다.

(외화단위: USD)			
제공받는자	보증내역	지급보증처	제 17(당) 기
LOCK&LOCK USA, INC.	차입금보증	Shinhan Bank America	USD 1,000,000

35. 우발사항과 약정사항

(1) 당기말 현재 당사가 시중은행과 체결한 약정현황은 다음과 같습니다.

(원화단위: 천원, 외화단위: USD)			
금융기관	내 역	한 도	실행금액
(주)우리은행	시설자금대출	6,214,000	739,740
(주)신한은행	종합통장대출	10,000,000	-
Shinhan Bank America	지급보증(*)	USD 1,000,000	-

(*) 당기말 현재 당사로부터 지급보증을 받고 있는 LOCK&LOCK USA, INC.의 차입금 잔액은 없습니다.

(2) 당기말 현재 당사는 서울보증보험(주)와 이행지급을 목적으로 보증보험(한도 793,553천원)에 가입하고 있습니다.

(3) 소송사건

당기말 현재 당사의 계류중인 중요한 소송사건은 없습니다.

36. 금융상품의 구분 및 공정가치

(1) 당기말과 전기말 현재 금융자산과 금융부채의 장부금액은 다음과 같습니다. 장부금액이 공정가치의 합리적인 근사치에 해당하여 공정가치를 측정하지 않은 금융자산과 금융부채의 공정가치 정보는 포함하고 있지 않습니다.

① 제 17(당) 기

(단위: 천원)

구 분	장부금액			공정가치
	기타포괄손익-공정가치 치 측정 지분상품	상각후원가	합계	
공정가치로 측정되는 금융자산				
장기기타금융자산	2,421,000	-	2,421,000	2,421,000
공정가치로 측정되지 않는 금융자산				
현금및현금성자산	-	38,179,916	38,179,916	-
금융기관예치금	-	1,915,135	1,915,135	-
매출채권	-	29,106,762	29,106,762	-
기타채권	-	5,019,744	5,019,744	-
장기기타채권	-	1,722,955	1,722,955	-
합 계	2,421,000	75,944,512	78,365,512	2,421,000
공정가치로 측정되지 않는 금융부채				
매입채무	-	29,970,981	29,970,981	-
기타채무(*)	-	7,649,152	7,649,152	-
기타유동부채(*)	-	1,087,590	1,087,590	-
기타금융부채	-	960,849	960,849	-
리스부채(유동포함)	-	2,255,544	2,255,544	-
합 계	-	41,924,116	41,924,116	-

(*) 금융부채가 아닌 기타채무 및 기타유동부채는 포함되지 않았습니다.

② 제 16(전) 기

(단위: 천원)				
구 분	장부금액			공정가치
	기타포괄손익-공정가치 측정 지분상품	상각후원가	합계	
공정가치로 측정되는 금융자산				
장기기타금융자산	1,897,800	-	1,897,800	1,897,800
공정가치로 측정되지 않는 금융자산				
현금및현금성자산	-	36,342,539	36,342,539	-
매출채권	-	20,820,761	20,820,761	-
기타채권	-	1,866,037	1,866,037	-
장기기타채권	-	6,681,149	6,681,149	-
합 계	1,897,800	65,710,486	67,608,286	1,897,800
공정가치로 측정되지 않는 금융부채				
매입채무	-	27,291,497	27,291,497	-
기타채무(*)	-	4,422,890	4,422,890	-
기타유동부채(*)	-	1,901,369	1,901,369	-
기타금융부채	-	2,067,152	2,067,152	-
장기기타금융부채	-	739,740	739,740	-
리스부채(유동포함)	-	23,428,941	23,428,941	-
합 계	-	59,851,589	59,851,589	-

(*) 금융부채가 아닌 기타채무 및 기타유동부채는 포함되지 않았습니다.

(2) 당기말과 전기말 현재 공정가치로 평가된 장기기타금융자산의 공정가치 수준은 다음과 같습니다.

(단위: 천원)				
구 분	수준1	수준2	수준3	합 계
제 17(당)기	-	-	2,421,000	2,421,000
제 16(전)기	-	-	1,897,800	1,897,800

(3) 수준3의 공정가치 측정을 위해 사용된 평가기법과 유의적이지만 관측가능하지 않은 투입 변수는 다음과 같습니다.

구 분	평가기법	유의적이지만 관측가능하지 않은 투입변수	공정가치측정과 유의적이지만 관측가능하지 않은 투입변수간 상호관계
지분증권	현금흐름할인법	할인율: 14.78% 영구성장율: 1.00% 시장프리미엄: 11.00%	추정된 공정가치는 다음에 따라 증가(감소)됩니다. · 할인율이 낮아지는(높아지는) 경우 · 영구성장률이 높아지는(낮아지는) 경우 · 시장프리미엄이 낮아지는(높아지는) 경우

(4) 당기와 전기 중 수준 3의 공정가치 기준 변동내역은 다음과 같습니다.

(단위: 천원)		
구 분	제 17(당) 기	제 16(전) 기
기초잔액	1,897,800	4,333,800
기타포괄손익에 포함된 손익		
- 미실현공정가치의 순변동	523,200	(136,000)
- 처분으로 감소한 금액(*)	-	(2,300,000)
기말잔액	2,421,000	1,897,800

(*) 기타포괄손익-공정가치로 측정되는 금융상품으로 취소불가능한 선택을 한 지분상품을 처분하면서 관련된 기타포괄손익누계액을 이익잉여금으로 대체하였습니다.

(5) 금융상품의 범주별손익
당기와 전기 중 금융상품의 범주별 순손익 내역은 다음과 같습니다.

(단위: 천원)			
범 주	내 역	제 17(당) 기	제 16(전) 기
상각후원가	이자수익	389,252	552,859
	이자비용	(547,044)	(744,940)
	금융자산처분이익	430,848	-
	금융보증수익	4,169	-
기타포괄손익-	배당금수익	-	1,008

공정가치측정 지분상품			
-------------	--	--	--

(6) 당기와 전기 중 금융상품의 범주별 기타포괄손익(법인세비용차감후) 내역은 다음과 같습니다.

(단위: 천원)			
범 주	내 역	제 17(당) 기	제 16(전) 기
기타포괄손익- 공정가치측정 지분상품	기타금융자산평가이익	408,096	52,397
	기타금융자산평가손실	-	(106,080)

37. 위험관리

금융상품과 관련하여 당사는 신용위험, 유동성위험 및 시장위험에 노출되어 있습니다. 본 주석은 당사가 노출되어 있는 위험에 대한 정보와 당사의 목표, 정책, 위험 평가 및 관리 절차, 그리고 자본관리에 대해 공시하고 있습니다. 추가적인 계량적 정보에 대해서는 본 재무제표 전반에 걸쳐서 공시되어 있습니다.

(1) 위험관리정책

당사의 위험관리 체계를 구축하고 감독할 책임은 이사회에 있습니다. 당사의 위험관리 정책은 당사가 직면한 위험을 식별 및 분석하고, 적절한 위험 한계치 및 통제를 설정하고, 위험이 한계치를 넘지 않도록 하기 위해 수립되었습니다. 위험관리정책과 시스템은 시장 상황과 당사의 활동의 변경을 반영하기 위해 정기적으로 검토되고 있습니다. 당사는 훈련 및 관리기준, 절차를 통해 모든 종업원들이 자신의 역할과 의무를 이해할 수 있는 엄격하고 구조적인 통제환경을 구축하는 것을 목표로 하고 있습니다.

당사의 감사와 사외이사는 경영진이 당사의 위험관리 정책 및 절차의 준수여부를 어떻게 관리하는지 감독하고, 당사의 위험관리체계가 적절한지 검토합니다.

(2) 신용위험

신용위험은 계약상대방이 계약상의 의무를 불이행하여 당사에 재무적 손실을 미칠 위험을 의미합니다. 신용위험은 거래처에 대한 신용위험 뿐 아니라 현금및현금성자산, 은행 및 금융기관 예치금으로부터 발생하고 있습니다. 은행 및 금융기관의 경우, 신용등급이 우수한 금융기관과 거래하고 있으므로 금융기관으로부터의 신용위험은 제한적입니다. 일반거래처의 경우 고객의 재무상태, 과거 경험 등 기타 요소들을 고려하여 신용을 평가하게 됩니다.

1) 당기말과 전기말 현재 신용위험에 대한 노출정도는 다음과 같습니다.

(단위: 천원)		
구 분	제 17(당) 기	제 16(전) 기
현금및현금성자산	38,179,916	36,342,539
금융기관예치금	1,915,135	-
매출채권	29,106,762	20,820,761
기타채권	5,019,744	1,866,037
장기기타채권	1,722,955	6,681,149
금융보증계약(*)	1,185,500	-
합 계	77,130,012	65,710,486

(*) 당기말 현재 당사는 종속기업인 LOCK&LOCK USA, INC.의 운영자금대출(한도대) USD 1,000,000에 대한 지급보증을 제공하고 있습니다.

2) 당기와 전기 중 당사가 매출채권 및 기타채권에서 인식한 손상은 다음과 같습니다.

(단위: 천원)		
구 분	제 17(당) 기	제 16(전) 기
수취채권손상차손	(28,682)	(9,513)
기타의수취채권손상차손	(17,879)	(19,192)

3) 당사는 고객들의 매출채권에 대한 기대신용손실을 측정하기 위해 다음과 같은 충당금 설정율표를 사용하고 있습니다.

(단위: 천원)				
연체구간	가중평균 채무불이행률	총 장부금액(*)	손실충당금	신용손상여부
만기 미도래	0.00%	18,357,695	884	NO
3개월 이내	0.28%	2,600,076	7,171	NO
3개월 이상 6개월 이내	0.66%	3,818,913	25,087	NO
6개월 이상 9개월 이내	1.11%	6,180	68	NO
9개월 이상 12개월 이내	2.02%	23,573	475	NO
12개월 이상	3.60%~100%	21,964	2,631	YES
합 계		24,828,401	36,316	

(*) 총 장부금액에는 개별평가채권 및 담보 등을 통하여 회수가 가능하다고 판단한 채권은 제외되어 있습니다.

한편, 당사는 주기적으로 거래처의 신용도를 재평가하여 신용거래 한도를 재검토하고 담보 수준을 재조정하고 있으며, 회수가 지연되는 금융자산에 대하여는 월 단위로 회수지연 현황 및 회수대책이 보고되고 있으며 지연사유에 따라 적절한 조치를 취하고 있습니다. 당사는 단일의 거래상대방 또는 유사한 특성을 가진 거래 상대방 집단에 대한 중요한 신용위험에 노출되어 있지 않습니다.

한편, 당사는 우리은행 등의 금융기관에 현금및현금성자산 및 금융기관예치금 등을 예치하고 있으며, 신용등급이 우수한 금융기관과 거래하고 있으므로 금융기관으로부터의 신용위험은 제한적입니다.

(3) 시장위험

① 환위험

당사는 외화로 표시된 거래를 하고 있기 때문에 환율변동위험에 노출되어 있습니다. 당기말과 전기말 현재 기능통화 이외의 외화로 표시된 화폐성자산 및 부채의 외화장부금액은 다음과 같습니다.

(외화단위: USD, EUR, JPY, GBP, CNY, 원화단위: 천원)			
구 분	종류	제 17(당) 기	제 16(전) 기

		외화	원화	외화	원화
외화금융자산	USD	13,043,969	15,463,625	7,758,831	8,441,608
	EUR	3,375,137	4,530,581	1,880,600	2,516,694
	JPY	10,457,244	107,735	2,781,393	29,323
	GBP	96,248	154,021	289,704	429,458
	CNY	2,895,761	539,364	2,999,505	500,797
외화금융부채	USD	25,239,066	29,920,912	22,735,548	24,736,276
	EUR	342,377	459,586	97,472	130,441
	JPY	756,996	7,799	357,487	3,769
	GBP	8,000	12,802	-	-
순 액	USD	(12,195,097)	(14,457,287)	(14,976,717)	(16,294,668)
	EUR	3,032,760	4,070,995	1,783,128	2,386,253
	JPY	9,700,248	99,936	2,423,906	25,554
	GBP	88,248	141,219	289,704	429,458
	CNY	2,895,761	539,364	2,999,505	500,797

당사는 내부적으로 원화 환율 변동에 대한 환위험을 정기적으로 측정하고 있습니다. 당기말 현재 다른 변수가 모두 동일하다고 가정할 경우, 각 외화에 대한 기능통화의 환율 10% 변동 시 법인세비용차감전순이익에 미치는 영향은 다음과 같습니다.

(단위: 천원)				
구 분	제 17(당) 기		제 16(전) 기	
	10% 상승시	10% 하락시	10% 상승시	10% 하락시
USD	(1,445,729)	1,445,729	(1,629,467)	1,629,467
EUR	407,100	(407,100)	238,625	(238,625)
JPY	9,994	(9,994)	2,555	(2,555)
GBP	14,122	(14,122)	42,946	(42,946)
CNY	53,936	(53,936)	50,080	(50,080)
합계	(960,577)	960,577	(1,295,261)	1,295,261

상기 민감도 분석은 보고기간 종료일 현재 기능통화 이외의 외화로 표시된 화폐성자산 및 부채를 대상으로 하였습니다.

② 이자율위험

당사는 차입금과 관련하여 이자율 변동위험에 노출되어 있습니다. 당사의 경영진은 시장이자율의 변동으로 인하여 금융상품의 공정가치 또는 미래현금흐름이 변동할 위험을 정기적으로 측정하고 있습니다. 한편, 당기말과 전기말 현재 당사의 이자부부채의 규모를 고려할 때 이자율변동이 금융부채의 공정가치 또는 미래현금흐름에 미치는 영향은 중요하지 아니합니다.

(단위: 천원)		
과 목	제 17(당) 기	제 16(전) 기
유동성장기차입금	739,740	1,775,376
장기차입금	-	739,740

합 계	739,740	2,515,116
-----	---------	-----------

당기말과 전기말 현재 다른 모든 변수가 일정하고 각 변동이자율부 차입금의 이자율이 1% 변동시 이자율변동이 법인세비용차감전순이익에 미치는 영향은 다음과 같습니다.

(단위: 천원)				
변동이자율부 차입금	제 17(당) 기		제 16(전) 기	
	1% 상승시	1% 하락시	1% 상승시	1% 하락시
유동성장기차입금	(7,397)	7,397	(17,754)	17,754
장기차입금	-	-	(7,397)	7,397
합 계	(7,397)	7,397	(25,151)	25,151

(4) 유동성위험

당사는 유동성위험을 관리하기 위하여 단기 및 중장기 자금관리계획을 수립하고 현금유출 예산과 실제 현금유출액을 지속적으로 분석·검토하여 금융부채와 금융자산의 만기구조를 대응시키고 있습니다. 당사의 경영진은 영업활동으로 인한 현금흐름과 금융자산의 현금유입으로 금융부채를 상환가능하다고 판단하고 있습니다.

당기말과 전기말 현재 금융부채의 계약에 따른 만기분석은 다음과 같습니다.

① 제 17(당) 기

(단위: 천원)				
구 분	장부금액	계약상 현금흐름	잔존계약만기	
			1년 이내	1 ~ 5년
매입채무	29,970,981	29,970,981	29,970,981	-
기타채무(*)	7,649,152	7,649,152	7,649,152	-
기타유동부채(*)	1,087,590	1,087,590	1,087,590	-
기타금융부채	960,849	2,149,715	2,149,715	-
리스부채(유동포함)	2,255,544	2,281,672	2,078,583	203,089
합 계	41,924,116	43,139,110	42,936,021	203,089

(*) 금융부채가 아닌 기타채무 및 기타유동부채는 포함되지 않았습니다.

② 제 16(전) 기

(단위: 천원)					
구 분	장부금액	계약상 현금흐름	잔존계약만기		
			1년 이내	1 ~ 5년	5년 이상
매입채무	27,291,497	27,291,497	27,291,497	-	-
기타채무(*)	4,422,890	4,422,890	4,422,890	-	-
기타유동부채(*)	1,901,369	1,901,369	1,901,369	-	-
기타금융부채	2,806,892	2,860,452	2,118,209	742,243	-
리스부채(유동포함)	23,428,941	25,529,493	4,023,460	15,287,146	6,218,887
합 계	59,851,589	62,005,701	39,757,425	16,029,389	6,218,887

(*) 금융부채가 아닌 기타채무 및 기타유동부채는 포함되지 않았습니다.

상기 만기분석은 할인하지 않은 현금흐름을 기초로 작성되었으며, 원금 및 이자의 현금흐름을 포함하고 있습니다.

(5) 자본관리

당사의 자본관리는 건전한 자본구조의 유지를 통한 주주이익 극대화를 목적으로 하고 있으며, 자본관리의 일환으로 안정적인 배당을 시행하고 있습니다. 당사의 자본구조는 차입금에서 현금및현금성자산 등을 차감한 순부채와 자본으로 구성되며, 전반적인 자본위험 관리 정책은 전기와 동일합니다. 한편, 당기말과 전기말 현재 자본으로 관리하고 있는 항목의 내역은 다음과 같습니다.

(단위: 천원)		
구 분	제 17(당) 기	제 16(전) 기
순차입금		
부채(차입금)	944,674	2,806,892
차감:		
—현금및현금성자산	(38,179,916)	(36,342,539)
—금융기관예치금	(1,915,135)	—
차감후 순차입금(①)	(39,150,377)	(33,535,647)
자본총계	535,641,498	566,598,382
순차입금 및 자본총계(②)	496,491,121	533,062,735
순차입금 비율(①/②, %)(*)	—	—

(*) 당기말과 전기말 현재 순차입금 금액이 부의 금액으로 순차입금 비율을 산정하지 않았습니다.

38. 비현금거래

(1) 당기와 전기 중 재무활동에서 생기는 부채의 변동은 다음과 같습니다.

① 제 17(당) 기

(단위: 천원)					
구 분	기초금액	현금흐름	비현금 변동		기말금액
			계약채결	계약해지 등	
단기차입금	291,776	(86,842)	—	—	204,934
장기차입금(유동포함)	2,515,116	(1,775,376)	—	—	739,740
리스부채(유동포함)	23,428,941	(2,622,680)	403,105	(18,953,822)	2,255,544

② 제 16(전) 기

(단위: 천원)					
구 분	기초금액	현금흐름	비현금 변동		기말금액
			계약채결	계약해지 등	
단기차입금	324,668	(32,892)	—	—	291,776

장기차입금(유동포함)	4,290,492	(1,775,376)	-	-	2,515,116
리스부채(유동포함)	26,205,632	(3,327,434)	656,760	(106,017)	23,428,941

(2) 당기와 전기 중 현금의 유입과 유출이 없는 중요한 거래내역은 다음과 같습니다.

(단위: 천원)		
구 분	제 17(당) 기	제 16(전) 기
유형자산의 취득 관련 미지급금 감소	176,762	355,645
유형자산의 취득 관련 미지급금 증가	92,930	47,621
무형자산의 취득 관련 미지급금 감소	33,570	36,000
무형자산의 취득 관련 미지급금 증가	163,402	33,570
유형자산의 처분 관련 미수금 감소	-	294,421
종속기업투자주식 취득 관련 자기주식 지급	-	5,799,990
리스로 취득한 자산	413,712	668,498
자기주식 취득 관련 미지급금 증가	1,024,389	-

39. 매각예정자산

당사는 2021년 11월 17일의 이사회 결의에 따라 일부 유형자산을 매각예정대상으로 분류하였습니다. 매각예정자산은 공정가치에서 매각부대원가를 차감한 순공정가치와 장부금액 중 작은 금액으로 측정하고 있습니다. 해당 유형자산의 장부금액과 순공정가치의 차이금액인 4,077,129천원을 손상차손으로 인식하면서 매각예정자산 내 유형자산의 장부금액을 감액하였습니다. 손상차손은 기타영업외비용에 포함되어 있습니다(주석 30 참조).

당기말 현재 매각예정자산의 내역은 다음과 같습니다.

(단위: 천원)	
구 분	제 17(당) 기
유형자산	21,000,000

40. 보고기간 후 사건

당사는 종속기업투자인 위해락앤락유한공사 지분 100%의 처분을 2022년 1월 26일의 이사회에서 결의하였습니다.

6. 배당에 관한 사항

가. 배당

(1) 당사는 정관 제53조에 따라 매 결산기말 현재 주주명부에 등재된 주주 또는 등록질권자에게 배당을 실시할 수 있으며, 배당은 금전, 주식 및 기타의 재산으로 할 수 있습니다.

당사는 주주가치 제고를 위하여 배당을 고려하고 있으며, 배당 규모는 향후 회사의 지속적인 성장을 위한 투자와 경영실적 및 현금흐름 상황 등을 전반적으로 고려하여 결정할 계획입니다.

다.

배당 기준	· 연결 당기순이익의 20% 내외
정책 적용기간	· 3년 (2021년 ~ 2023년 사업연도 기준)

또한, 당사는 주주가치 제고를 위하여 비정기적으로 자사주를 매입하고 있으며, 매입규모는 투자, 재무구조, 배당 안정성을 종합적으로 고려하여 결정하고 있습니다. 최근 당사의 자사주 매입 내역은 아래와 같습니다.

구 분	2020년	2021년	
취 득 기 간	'20.02.13~08.13	'21.01.13~07.13	'21.11.24~'22.05.24
취득주식총수	1,667,300주	1,457,224주	주1)
취득가액총액(억)	198억원	200억원	주1)

주1) 2021년 11월 24일 자기주식취득 신탁계약 체결 결정에 의해 총 15,000,000,000원 규모의 자기주식취득 계약을 체결하였으며, 공시기준일 현재 1,199,970주 취득하였습니다. 자세한 사항은 2021년 11월 24일 '신탁계약에의한 취득상황보고서'를 참고하시기 바랍니다. 신탁계약 해지 혹은 기간만료 시 취득 물량은 현물로 입고될 예정입니다.

당사는 유가증권시장 공시규정 제4조, 제6조 및 공시규정 시행세칙 제4조 등을 근거로 하여 배당, 자사주 등 주주환원정책과 관련 사항을 Dart 전자공시시스템을 통해 공시할 계획입니다.

(2) 배당 관련 회사의 정관 내용

<p>제53조 (이익배당)</p> <p>① 이익의 배당은 금전과 주식 및 기타의 재산으로 할 수 있다.</p> <p>② 전항의 배당은 매 결산기말 현재의 주주명부에 기재된 주주 또는 등록된 질권자에게 지급한다.</p> <p>제54조 (분기배당)</p> <p>① 회사는 사업연도 개시일부터 3월, 6월 및 9월 말일 현재의 주주에게 자본시장과 금융투자업에 관한 법률 제165조의12에 의한 분기배당을 할 수 있다. 분기배당은 금전으로 한다.</p> <p>② 제1항의 분기배당은 이사회가 결의로 하되, 그 결의는 제1항의 각 기준일 이후 45일 내에 하여야 한다.</p> <p>③ 분기배당은 직전결산기의 대차대조표상의 순자산액에서 다음 각호의 금액을 공제한 액을 한도로 한다.</p> <ol style="list-style-type: none"> 1. 직전결산기의 자본금의 액 2. 직전결산기까지 적립된 자본준비금과 이익준비금의 합계액 3. 상법시행령에서 정하는 미실현이익 4. 직전결산기의 정기주주총회에서 이익배당하기로 정한 금액 5. 직전결산기까지 정관의 규정 또는 주주총회의 결의에 의하여 특정목적을 위해 적립한 임의준비금 6. 분기배당에 따라 당해 결산기에 적립하여야 할 이익준비금 7. 당해 영업년도 중에 분기배당이 있었던 경우 그 금액의 합계액 <p>④ 사업연도 개시일 이후 제1항의 각 기준일 이전에 신주를 발행한 경우(준비금의 자본전입, 주식배당, 전환사채의 전환청구, 신주인수권부사채의 신주인수권 행사의 경우를 포함한다)에는 분기배당</p>
--

에 관해서는 당해 신주는 직전 사업년도 말에 발행된 것으로 본다.

⑤ 분기배당을 할 때에는 제8조의2의 우선주식에 대하여도 보통주식과 동일한 배당률을 적용한다.

나. 최근3사업연도 배당에 관한 사항

구 분	주식의 종류	당기	전기	전전기
		제17기	제16기	제15기
주당액면가액(원)		500	500	500
(연결)당기순이익(백만원)		16,160	11,725	16,371
(별도)당기순이익(백만원)		5,538	-10,201	16,049
(연결)주당순이익(원)		311	219	302
현금배당금총액(백만원)		-	-	-
주식배당금총액(백만원)		-	-	-
(연결)현금배당성향(%)		-	-	-
현금배당수익률(%)	보통주식	-	-	-
	우선주식	-	-	-
주식배당수익률(%)	보통주식	-	-	-
	우선주식	-	-	-
주당 현금배당금(원)	보통주식	-	-	-
	우선주식	-	-	-
주당 주식배당(주)	보통주식	-	-	-
	우선주식	-	-	-

주1) 상기 '(연결)당기순이익'은 연결재무제표 기준 지배기업 소유주지분 당기순이익입니다.

다. 과거 배당 이력

(단위: 회, %)

연속 배당횟수		평균 배당수익률	
분기(중간)배당	결산배당	최근 3년간	최근 5년간
-	-	0.13	0.9

주1) 평균배당수익률 : 기준년도간의 총 배당수익률을 단순평균함

7. 증권의 발행을 통한 자금조달에 관한 사항

7-1. 증권의 발행을 통한 자금조달 실적

[지분증권의 발행 등과 관련된 사항]

가. 증자(감자)현황

(기준일 : 2021년 12월 31일)

(단위 : 원, 주)

주식발행	발행(감소)	발행(감소)한 주식의 내용
------	--------	----------------

(감소)일자	형태	종류	수량	주당 액면가액	주당발행 (감소)가액	비고
2007.08.31	-	보통주	521,815	5,000	65,887	-
2009.05.16	주식분할	보통주	28,096,335	500	-	주식 액면분할(5,000원 → 500원)
2009.08.06	무상증자	보통주	8,781,850	500	-	-
2010.01.26	유상증자(일반공모)	보통주	10,000,000	500	15,700	유가증권 상장을 위한 일반공모 및 우리 사주
2011.11.04	유상증자(주주우선공모)	보통주	5,000,000	500	27,000	-

나. 전환사채 등 발행현황

-해당사항 없습니다.

다. 신주인수권부사채 등 발행현황

-해당사항 없습니다.

라. 전환형 조건부자본증권 등 발행현황

-해당사항 없습니다.

마. 채무증권 발행실적 등

[채무증권의 발행 등과 관련된 사항]

채무증권 발행실적

(기준일 : 2021년 12월 31일)

(단위 : 백만원, %)

발행회사	증권종류	발행방법	발행일자	권면(전자등록)총액	이자율	평가등급 (평가기관)	만기일	상환 여부	주관회사
-	-	-	-	-	-	-	-	-	-
-	-	-	-	-	-	-	-	-	-
합 계	-	-	-	-	-	-	-	-	-

기업어음증권 미상환 잔액

(기준일 : 2021년 12월 31일)

(단위 : 백만원)

잔여만기		10일 이하	10일초과 30일이하	30일초과 90일이하	90일초과 180일이하	180일초과 1년이하	1년초과 2년이하	2년초과 3년이하	3년 초과	합 계
미상환 잔액	공모	-	-	-	-	-	-	-	-	-
	사모	-	-	-	-	-	-	-	-	-
	합계	-	-	-	-	-	-	-	-	-

단기사채 미상환 잔액

(기준일 : 2021년 12월 31일)

(단위 : 백만원)

잔여만기		10일 이하	10일초과 30일이하	30일초과 90일이하	90일초과 180일이하	180일초과 1년이하	합 계	발행 한도	잔여 한도
미상환	공모	-	-	-	-	-	-	-	-

잔액	사모	-	-	-	-	-	-	-	-
	합계	-	-	-	-	-	-	-	-

회사채 미상환 잔액

(기준일 : 2021년 12월 31일)

(단위 : 백만원)

잔여만기		1년 이하	1년초과 2년이하	2년초과 3년이하	3년초과 4년이하	4년초과 5년이하	5년초과 10년이하	10년초과	합 계
미상환 잔액	공모	-	-	-	-	-	-	-	-
	사모	-	-	-	-	-	-	-	-
	합계	-	-	-	-	-	-	-	-

신종자본증권 미상환 잔액

(기준일 : 2021년 12월 31일)

(단위 : 백만원)

잔여만기		1년 이하	1년초과 5년이하	5년초과 10년이하	10년초과 15년이하	15년초과 20년이하	20년초과 30년이하	30년초과	합 계
미상환 잔액	공모	-	-	-	-	-	-	-	-
	사모	-	-	-	-	-	-	-	-
	합계	-	-	-	-	-	-	-	-

조건부자본증권 미상환 잔액

(기준일 : 2021년 12월 31일)

(단위 : 백만원)

잔여만기		1년 이하	1년초과 2년이하	2년초과 3년이하	3년초과 4년이하	4년초과 5년이하	5년초과 10년이하	10년초과 20년이하	20년초과 30년이하	30년초과	합 계
미상환 잔액	공모	-	-	-	-	-	-	-	-	-	-
	사모	-	-	-	-	-	-	-	-	-	-
	합계	-	-	-	-	-	-	-	-	-	-

사채관리계약 주요내용 및 충족여부 등

(작성기준일 : 2021년 12월 31일)

(단위 : 백만원, %)

채권명	발행일	만기일	발행액	사채관리 계약체결일	사채관리회사
-	-	-	-	-	-

(이행현황기준일 : 2021년 12월 31일)

재무비율 유지현황	계약내용	-
	이행현황	-
담보권설정 제한현황	계약내용	-
	이행현황	-
자산처분 제한현황	계약내용	-
	이행현황	-

지배구조변경 제한현황	계약내용	-
	이행현황	-
이행상황보고서 제출현황	이행현황	-

* 이행현황기준일은 이행현황 판단 시 적용한 회계감사인의 감사의견(확인 및 의견표시)이 표명된 가장 최근의 재무제표의 작성기준일이며, 지배구조변경 제한현황은 공시서류작성기준일임.

7-2. 증권의 발행을 통해 조달된 자금의 사용실적

- 해당사항 없음

8. 기타 재무에 관한 사항

가. 재무제표 재작성 등 유의사항

(1) 재무제표 재작성

- 해당사항 없습니다.

(2) 합병, 분할, 자산양수도, 영업양수도에 관한 사항

- 최근 3사업연도내 본사 기준(별도 재무제표 기준) 주요한 합병 내역은 없으며, 종속기업의 사업결합 등의 내용은 연결재무제표의 주석 1.연결 대상회사의 개요와 재무제표의 주석 8. 종속기업투자를 참조하시기 바랍니다.

(3) 자산유동화와 관련한 자산매각의 회계처리 및 우발채무 등에 관한 사항

- 우발채무 등에 관한 사항은 연결재무제표 주석 31.우발사항과 약정사항 등을 참조하시기 바랍니다.

(4) 기타 재무제표 이용에 유의하여야 할 사항

- 해당사항 없음

나. 대손충당금 설정 현황

(1) 최근 3사업연도의 계정과목별 대손충당금 설정내역

(단위: 백만원, %)

구 분	계정 과목	채권 금액	대손충당금	충당금설정률
제17기	매출채권	78,662	1,761	2.24
	미수금	9,845	104	1.06
	대여금	200	200	100.00
	합계	88,708	2,066	2.33
제 16 기	매출채권	76,083	3,674	4.83
	미수금	5,744	83	1.44
	대여금	221	200	90.62
	합 계	82,048	3,957	4.82
제 15 기	매출채권	76,661	3,971	5.18

	미수금	9,107	67	0.74
	대여금	200	200	100.00
	합 계	85,967	4,238	4.93

(2) 최근 사업연도의 대손충당금 변동현황

(단위: 백만원)

구 분	제17기	제16기	제15기
1. 기초 대손충당금 잔액합계	3,674	3,971	4,441
2. 순대손처리액(①-②±③)	-2,554	18	75
① 대손처리액(상각채권액)	-65	-10	-28
② 상각채권회수액			
③ 기타증감액	-2,489	28	103
3. 대손상각비 계상(환입)액	641	-314	-545
4. 기말 대손충당금 잔액합계	1,761	3,674	3,971

(3) 매출채권관련 대손충당금 설정방침

당사는 매출채권의 손상 발생에 대한 객관적인 증거가 있는지를 매 분기마다 평가합니다. 매출채권이 손상되었다는 객관적인 증거를 판단하는데 적용하는 기준은 다음을 포함합니다.

- 채무자가 파산, 부도, 강제집행, 폐업, 사망, 실종 등 인 경우
- 채권의 회수불능이 객관적으로 입증된 경우
- 소송패소(1심) 또는, 법적 청구권이 소멸한 경우
- 외부채권회수전문업체가 회수불가 통지한 경우
- 회수에 따른 비용이 채권금액을 초과하는 경우
- 채권회수 분쟁이 3년 이상 지속된 경우.

(4) 당해 사업연도말 현재 경과기간별 매출채권 잔액 현황

(단위: 백만원)

구분		6월 이하	6월 초과	1년 초과	3년 초과	계
			1년 이하	3년 이하		
금액	일반	106,518	3,161	2,004	-	111,683
	계	106,518	3,161	2,004	-	111,683
구성비율		95.38	2.83	1.79	-	100.00

다. 연결 재고자산 현황

(1) 최근 3사업연도의 재고자산의 사업부문별 보유현황

(단위: 백만원)

사업부문	계정과목	제17기	제16기	제15기
------	------	------	------	------

주방생활용품	상품 및 제품	160,948	117,008	124,822
	반제품	15,569	9,383	15,928
	재공품	-	-	9
	원재료	11,619	8,332	9,049
	부재료	1,097	1,060	1,422
	저장품	422	381	181
	미착품	1,546	2,430	3,662
	환불자산	355	690	529
	소 계	191,555	139,284	155,602
총자산대비 재고자산 구성비율(%) [재고자산÷기말자산총계×100]		23.09	17.78	19.45
재고자산회전율(회수) [연 환산 매출원가÷ { (기초재고+기말재고)÷2}]		1.88	1.89	1.90

(2) 재고자산의 실사내역 등

회사명	구분	실사일자	실시장소	실사대상	실사업회사
(주)락앤락	재고자산실사(입회)	2021년 12월 31일 2022년 01월 01일	서울직영점, 안성 및 아산 물류센터	상품, 제품, 반제품, 원재료, 부재료	삼정회계법인
	금융자산실사(입회)	2021년 12월 31일	서울 사무실	현금시재액, 회원권	삼정회계법인

라. 공정 가치의 추정

(1) 금융상품

당사는 당기말과 전기말 현재 금융자산과 금융부채의 장부금액과 공정가치는 다음과 같습니다. 장부금액이 공정가치의 합리적인 근사치에 해당하여 공정가치를 측정하지 않은 금융자산과 금융부채의 공정가치 정보는 포함하고 있지 않습니다.

① 제 17(당) 기

(단위: 천원)				
구 분	장부금액			공정가치
	기타포괄손익-공정가치 측정 지분상품	상각후원가	합계	
공정가치로 측정되는 금융자산				
장기기타금융자산	2,421,000	-	2,421,000	2,421,000
공정가치로 측정되지 않는 금융자산				
현금및현금성자산	-	191,773,361	191,773,361	-
금융기관예치금	-	25,202,584	25,202,584	-
매출채권	-	76,901,241	76,901,241	-
기타채권	-	13,884,344	13,884,344	-
장기금융기관예치금	-	227,289	227,289	-
장기기타채권	-	3,415,173	3,415,173	-
합 계	2,421,000	311,403,992	313,824,992	2,421,000

공정가치로 측정되지 않는 금융부채				
매입채무	-	29,555,664	29,555,664	-
기타채무	-	16,230,621	16,230,621	-
기타금융부채	-	7,194,238	7,194,238	-
기타유동부채	-	5,369,424	5,369,424	-
리스부채(유동포함)	-	16,337,844	16,337,844	-
합 계	-	74,687,791	74,687,791	-

② 제 16(전) 기

(단위: 천원)				
구 분	장부금액			공정가치
	기타포괄손익-공정가치 치측정 지분상품	상각후원가	합계	
공정가치로 측정되는 금융자산				
장기기타금융자산	1,897,800	-	1,897,800	1,897,800
공정가치로 측정되지 않는 금융자산				
현금및현금성자산	-	168,623,007	168,623,007	-
금융기관예치금	-	16,464,577	16,464,577	-
매출채권	-	72,408,845	72,408,845	-
기타채권	-	6,068,374	6,068,374	-
장기금융기관예치금	-	1,554,300	1,554,300	-
장기기타채권	-	8,381,025	8,381,025	-
합 계	1,897,800	273,500,128	275,397,928	1,897,800
공정가치로 측정되지 않는 금융부채				
매입채무	-	25,775,583	25,775,583	-
기타채무	-	13,787,052	13,787,052	-
기타금융부채	-	2,067,152	2,067,152	-
기타유동부채	-	1,901,369	1,901,369	-
장기기타금융부채	-	739,740	739,740	-
리스부채(유동포함)	-	36,217,497	36,217,497	-
합 계	-	80,488,393	80,488,393	-

(2) 당기말과 전기말 현재 공정가치로 평가된 장기기타금융자산의 공정가치 수준은 다음과 같습니다.

(단위: 천원)				
구 분	수준1	수준2	수준3	합 계
제 17(당) 기	-	-	2,421,000	2,421,000
제 16(전) 기	-	-	1,897,800	1,897,800

(3) 수준 3의 공정가치 측정을 위해 사용된 평가기법과 유의적이지만 관측가능하지 않은 투

입변수는 다음과 같습니다.

구 분	평가기법	유의적이지만 관측가능하지 않은 투입변수	공정가치측정과 유의적이지만 관측가능하지 않은 투입변수간 상호관계
지분증권	현금흐름할인법	할인율: 14.78% 영구성장률: 1.00% 시장프리미엄: 11.00%	추정된 공정가치는 다음에 따라 증가(감소)됩니다. · 할인율이 낮아지는(높아지는) 경우 · 영구성장률이 높아지는(낮아지는) 경우 · 시장프리미엄이 낮아지는(높아지는) 경우

(4) 당기와 전기 중 수준 3의 공정가치 기준 변동내역은 다음과 같습니다.

(단위: 천원)		
구 분	제 17(당) 기	제 16(전) 기
기초잔액	1,897,800	4,333,800
기타포괄손익에 포함된 손익		
– 미실현공정가치의 순변동	523,200	(136,000)
– 처분으로 감소한 금액	–	(2,300,000)
기말잔액	2,421,000	1,897,800

(5) 금융상품의 범주별손익

당기와 전기 중 금융상품의 범주별 순손익 내역은 다음과 같습니다.

(단위: 천원)			
범 주	내 역	제 17(당) 기	제 16(전) 기
상각후원가	이자수익	3,473,083	3,707,161
	이자비용	(972,810)	(1,129,496)
	금융자산처분이익	430,848	7,078
	금융자산처분손실	(402)	–
기타포괄손익-공정가치측정 지분상품	배당금수익	–	1,008

(6) 당기와 전기 중 금융상품의 범주별 기타포괄손익(법인세비용차감후) 내역은 다음과 같습니다.

(단위: 천원)			
범 주	내 역	제 17(당) 기	제 16(전) 기
기타포괄손익- 공정가치측정 지분상품	기타금융자산평가이익	408,096	52,397
	기타금융자산평가손실	–	(106,080)

(7) 유형자산

당사는 유형자산 재평가를 실시하지 않았습니다.

IV. 이사의 경영진단 및 분석의견

1. 예측정보에 대한 주의사항

당사가 동 사업보고서에서 미래에 발생할 것으로 예상, 예측한 활동, 사건 또는 현상은, 당해 공시서류 작성시점의 사건 및 재무성과에 대하여 회사의 견해를 반영한 것입니다. 동 예측정보는 미래 사업환경과 관련된 다양한 가정에 기초하고 있으며, 동 가정들은결과적으로 부정확한 것으로 판명될 수도 있습니다. 또한 이러한 가정들에는 예측정보에서 기재한 예상치와 실제 결과 간에 중요한 차이를 초래할 수 있는 위험, 불확실성 및 기타 요인을 포함하고 있습니다. 이러한 중요한 차이를 초래할 수 있는 요인에는 회사 내부경영과 관련된 요인과 외부 환경에 관한 요인이 포함되어 있으며, 이에 한하지 않습니다.

당사는 동 예측정보 작성시점 이후에 발생하는 위험 또는 불확실성을 반영하기 위하여 예측정보에 기재한 사항을 수정하는 정정보고서를 공시할 의무는 없습니다.

결론적으로, 이러한 주의문구는 모든 예측정보에 대하여 적용되며, 동 사업보고서상에 회사가 예상한 결과 또는 사항이 실현되거나 회사가 당초에 예상한 영향이 발생한다는 확신을 제공할 수 없습니다. 동 사업보고서에 기재된 예측정보는 동 사업보고서작성시점을 기준으로 작성한 것이며, 회사가 이러한 위험요인이나 예측정보를 업데이트할 예정과 책임이 없음을 유의하시기 바랍니다.

2. 개요

가. 업무현황 및 실적

글로벌 주방생활용품업체인 당사는 우수한 브랜드 인지도와 기술경쟁력을 바탕으로 국내시장과 더불어 중국 시장과 동남아 시장, 미주, 유럽 등 적극적인 해외시장 개척을 통하여 영업망을 넓혀 나가고 있습니다. 또한, 온라인, 도소매, 특판, 할인점, 직영점, 홈쇼핑 등 다양한 유통 채널을 확보하고 있습니다.

공시서류작성기준일 현재 연결 대상 법인에는 한국을 비롯하여 중국과 동남아시아 시장에 설립되어 있는 15개의 해외법인이 포함되어 있습니다.

2021년 코로나바이러스감염증(COVID-19)으로 극심한 경제활동 위축을 겪었습니다. 국가간 섯다운 또는 사회적 거리두기 여파에 따른 공급망 붕괴와 침체된 내수가 성장의 큰 걸림돌로 작용했지만 전 지역의 고른 성장 및 수출, 신시장의 적극적인 개발에 의한 결과, 2021년말 당사의 연결 매출액은 전년대비 8.2% 증가한 5,430억원, 영업이익은 12.4% 증가한 325억 원을 달성하였습니다.

나. 주요 경영지표

(단위 : 백만원,%,%P)

구 분	제17기	제16기	증 감	증감율
총자산	829,725	783,185	46,540	5.9
자기자본	693,951	665,328	28,623	4.3
매출액	543,038	501,985	41,053	8.2

영업이익	32,519	28,928	3,591	12.4
당기순이익	16,156	11,756	4,400	37.4
영업이익률	6.0	5.8	0.2	3.9
총자산수익률(ROA)	2.0	1.5	0.5	34.9
자기자본수익률(ROE)	2.4	1.7	0.6	36.4

주1) K-IFRS(한국채택국제회계기준) 연결재무제표 기준으로 작성하였습니다.

주2) ROA와 ROE는 아래의 기준에 따라 작성하였습니다.

ROA = 당기순이익 / {(전회계연도말 총자산 + 당회계연도말 총자산) / 2}

ROE = 당기순이익 / {(전회계연도말 자기자본 + 당회계연도말 자기자본) / 2}

주3) 주요 변동요인은 아래와 같습니다.

영업이익률 = 영업이익 / 매출액

3. 재무상태 및 영업실적

가. 요약 연결재무상태

(단위 : 원,%)

과목	제17기	제16기	증감액	증감율
자산 총계	829,724,564,810	783,185,018,158	46,539,546,652	5.9
-유동자산	542,041,416,301	413,963,893,989	128,077,522,312	30.9
-비유동자산	287,683,148,509	369,221,124,169	(81,537,975,660)	-22.1
부채 총계	135,773,113,236	117,856,758,172	17,916,355,064	15.2
-유동부채	101,323,013,380	70,088,169,169	31,234,844,211	44.6
-비유동부채	34,450,099,856	47,768,589,003	(13,318,489,147)	-27.9
자본 총계	693,951,451,574	665,328,259,986	28,623,191,588	4.3
지배기업의 소유주에게 귀속되는 자본	693,792,934,459	665,162,195,489	28,630,738,970	4.3
-자본금	27,500,000,000	27,500,000,000	-	-
-자본잉여금	314,837,541,698	314,837,541,698	-	-
-자본조정	(15,548,653,400)	(742,889,910)	(14,805,763,490)	1993.0
-기타포괄손익누계액	(2,072,566,275)	(51,446,639,764)	49,374,073,489	-96.0
-이익잉여금	369,076,612,436	375,014,183,465	(5,937,571,029)	-1.6
비지배지분	158,517,115	166,064,497	(7,547,382)	-4.5

연결기준 당기말 자산은 전기대비 465억원 증가(5.9%)한 8,297억원이며, 유동자산 1,281억원 증가(30.0%), 비유동자산 815억원 감소(-22.1%)하였습니다. 유동자산 주요 증가 원인은 재고자산 523억원 증가, 매각예정비유동자산 306억원 증가 및 현금및현금성자산 232억원 증가하였으며, 비유동자산 주요 감소 원인은 유형자산 476억원 감소, 투자부동산 109억원 감소, 사용권자산 183억원 감소하였습니다.

부채는 전기대비 179억원 증가(15.2%)한 1,358억원입니다. 유동부채는 312억원 증가, 비유동부채는 133억원 감소하였습니다.

자본은 전기대비 286억원 증가(4.3%)한 6,940억원이며, 자기주식 처분에 따른 자본조정이 주요 요인입니다.

나. 요약 연결손익계산서

(단위 : 원, %)

과목	제17기	제16기	증감	증감율
매출액	543,037,527,228	501,984,850,630	41,052,676,598	8.2
매출원가	(310,422,596,838)	(278,322,895,833)	(32,099,701,005)	11.5
매출총이익	232,614,930,390	223,661,954,797	8,952,975,593	4.0
판매비와관리비	(199,455,247,683)	(195,048,510,747)	(4,406,736,936)	2.3
영업이익	32,518,907,928	28,927,882,916	3,591,025,012	12.4
기타수익	3,903,930,781	3,715,246,701	188,684,080	5.1
기타비용	(973,212,284)	(1,129,495,786)	156,283,502	-13.8
금융수익	11,832,261,315	11,758,892,963	73,368,352	0.6
금융비용	(24,106,517,572)	(12,397,374,952)	(11,709,142,620)	94.4
법인세차감전순이익	24,287,180,553	30,855,959,390	(6,568,778,837)	-21.3
법인세비용	(8,131,471,139)	(19,100,408,124)	10,968,936,985	-57.4
연결당기순이익	16,155,709,414	11,755,551,266	4,400,158,148	37.4
총포괄이익	63,428,837,728	(1,897,809,532)	65,326,647,260	-3442.2

- 품목별 매출

(단위 : 백만원, %)

품목	제 17기		제 16기		제 15기	
	매출액	비율	매출액	비율	매출액	비율
식품보관용기	185,594	34%	184,205	37%	185,948	38%
배터리지웨어	153,872	28%	128,867	26%	138,857	29%
쿡웨어	55,634	10%	58,486	12%	55,182	11%
소형가전	89,753	17%	66,671	13%	38,984	8%
기타	58,184	11%	63,755	13%	67,021	14%
합 계	543,038	100%	501,985	100%	485,993	100%

연결기준 당기말 매출액은 전기대비 411억원 증가(8.2%)한 5,430억원이며, 매출액 증가의 주요 요인은 전반적인 사업의 성장이지만 특히, 전략채널인 온라인과 전략 카테고리 사업인 소형가전이 매출을 견인하였습니다.

영업이익은 전기대비 36억원 증가(12.4%)한 325억원을 달성하였습니다. 영업이익 증가 요인은 사업의 체질 개선입니다. 주요하게는 중국 오프라인 사업의 수익성 중심 효율화와 수출 사업의 증가로 영업이익이 증가하였습니다.

다. 환율변동 영향 등 금융위험

- 환위험

당사는 외화로 표시된 거래를 하고 있기 때문에 환율변동위험에 노출되어 있습니다. 당기말과 전기말 현재 기능통화 이외의 외화로 표시된 화폐성자산 및 부채의 외화장부금액은 다음과 같습니다.

(외화단위: USD, EUR, JPY, GBP, 원화단위: 천원)					
구 분	종 류	제 17(당) 기		제 16(전) 기	
		외 화	원 화	외 화	원 화
외화금융자산	USD	20,682,524	24,519,133	17,708,608	19,266,965
	EUR	3,375,137	4,530,581	1,886,751	2,524,925
	JPY	10,457,244	107,735	2,781,393	29,323
	GBP	96,248	154,021	289,704	429,458
외화금융부채	USD	10,758,480	12,754,178	4,832,398	5,257,649
	EUR	342,377	459,586	97,472	130,441
	JPY	756,996	7,799	357,487	3,769
	GBP	8,000	12,802	-	-
순 액	USD	9,924,044	11,764,955	12,876,210	14,009,316
	EUR	3,032,760	4,070,995	1,789,279	2,394,484
	JPY	9,700,248	99,936	2,423,906	25,554
	GBP	88,248	141,219	289,704	429,458

당사는 내부적으로 원화 환율변동에 대한 환위험을 정기적으로 측정하고 있습니다. 당기말과 전기말 현재 다른 변수가 모두 동일하다고 가정할 경우, 각 외화에 대한기능통화의 환율 10% 변동시 법인세비용차감전순이익에 미치는 영향은 다음과 같습니다.

(단위: 천원)				
구 분	제 17(당) 기		제 16(전) 기	
	10% 상승시	10% 하락시	10% 상승시	10% 하락시
USD	1,176,496	(1,176,496)	1,400,932	(1,400,932)
EUR	407,100	(407,100)	239,448	(239,448)
JPY	9,994	(9,994)	2,555	(2,555)
GBP	14,122	(14,122)	42,946	(42,946)
합 계	1,607,712	(1,607,712)	1,685,881	(1,685,881)

- 이자율위험

당사는 차입금과 관련하여 이자율 변동위험에 노출되어 있습니다. 연결실체의 경영진은 시장이자율의 변동으로 인하여 금융상품의 공정가치 또는 미래현금흐름이 변동할 위험을 정기적으로 측정하고 있습니다. 한편, 당기말 현재 연결실체의 이자부부채의 규모를 고려할 때 이자율변동이 금융부채의 공정가치 또는 미래현금흐름에 미치는 영향은 중요하지 않습니다.

(단위: 천원)

과 목	제 17(당) 기	제 16(전) 기
단기차입금	4,479,579	-
유동성장기차입금	739,740	1,775,376
장기차입금	-	739,740
합 계	5,219,319	2,515,116

당기말과 전기말 현재 다른 모든 변수가 일정하고 각 변동이자율부 차입금의 이자율이 1% 변동시 이자율변동이 법인세비용차감전순이익에 미치는 영향은 다음과 같습니다.

(단위: 천원)				
구 분	제 17(당) 기		제 16(전) 기	
	1% 상승시	1% 하락시	1% 상승시	1% 하락시
단기차입금	(44,796)	44,796		
유동성장기차입금	(7,397)	7,397	(17,754)	17,754
장기차입금	-	-	(7,397)	7,397
합 계	(52,193)	52,193	(25,151)	25,151

-유동성위험

당사는 유동성위험을 관리하기 위하여 단기 및 중장기 자금관리계획을 수립하고 현금유출 예산과 실제 현금유출액을 지속적으로 분석·검토하여 금융부채와 금융자산의 만기구조를 대응시키고 있습니다. 연결실체의 경영진은 영업활동으로 인한 현금흐름과 금융자산의 현금유입으로 금융부채를 상환가능하다고 판단하고 있습니다.

당기말과 전기말 현재 금융부채의 계약에 따른 만기분석은 다음과 같습니다.

① 제 17(당) 기

(단위: 천원)				
구 분	장부금액	계약상 현금흐름	잔존계약 만기	
			1년 이내	1 ~ 5년 이내
매입채무	29,555,664	29,555,664	29,555,664	-
기타채무	16,230,621	16,230,621	16,230,621	-
기타유동부채	5,369,424	5,369,424	5,369,424	-
기타금융부채	7,194,238	7,224,218	7,224,218	-
리스부채(유동포함)	16,337,844	16,901,055	8,528,566	8,372,489
합 계	74,687,791	75,280,982	66,908,493	8,372,489

② 제 16(전) 기

(단위: 천원)					
구 분	장부금액	계약상 현금흐름	잔존계약 만기		
			1년 이내	1 ~ 5년	5년 이상
매입채무	25,775,583	25,775,583	25,775,583	-	-
기타채무	13,787,052	13,787,052	13,787,052	-	-
기타유동부채	1,901,369	1,901,369	1,901,369	-	-

기타금융부채	2,067,152	2,103,192	2,103,192	-	-
장기기타금융부채	739,740	757,260	15,017	742,243	-
리스부채(유동포함)	36,217,497	38,767,691	10,560,461	21,595,866	6,611,364
합 계	80,488,393	83,092,147	54,142,674	22,338,109	6,611,364

4. 유동성 및 자금조달과 지출

가. 유동성 현황

(단위: 천원)		
구 분	제 17(당) 기	제 16(전) 기
순차입금		
부채(차입금)	7,194,238	2,806,892
차감:		
- 현금및현금성자산	(191,773,361)	(168,623,007)
- 금융기관예치금	(25,202,584)	(16,464,577)
- 장기금융기관예치금	(227,289)	(1,554,300)
차감 후 순차입금	(210,008,996)	(183,834,992)
자본총계	693,951,452	665,328,260
순차입금 및 자본총계	483,942,456	481,493,268

나. 자금조달과 지출

(1) 자금조달

보고서 작성기준일 현재 장단기차입금의 내역은 다음과 같습니다.

- 당기말과 전기말 현재 기타금융부채의 내역

(단위: 천원)			
구 분	제 17(당) 기	제 16(전) 기	
	유동	유동	비유동
단기차입금	204,934	291,776	-
장기차입금	739,740	1,775,376	739,740
금융보증부채	16,175	-	-
합 계	960,849	2,067,152	739,740

- 당기말과 전기말 현재 단기차입금의 내역

(단위: 천원)				
종 류	차 입 처	이자율(%)	제 17(당) 기	제 16(전) 기
매출채권 담보 차입금	(주)우리은행	-	204,934	291,776
합 계			204,934	291,776

- 당기말과 전기말 현재 장기차입금의 내역

(단위: 천원)				
종 류	차입처	이자율(%)	제 17(당) 기	제 16(전) 기
시설자금대출	(주)우리은행	1.82	739,740	2,515,116
유동성대체			(739,740)	(1,775,376)
차감후잔액			-	739,740

(2) 자금지출

당사의 영업이익대비 영업활동으로 인한 현금흐름의 비율은 최근 2년 평균 165%입니다. 당기말은 전기대비 영업이익 및 영업활동으로 인한 현금흐름이 각각 36억원 증가, -601억원 증가하였습니다.

(단위 : 천원)

구 분	당기말	전기말	증 감
영업이익	32,518,908	28,927,883	3,591,025
영업활동으로 인한 현금흐름	18,741,332	78,822,609	(60,081,277)

5. 부외거래

당사의 부외거래는 'Ⅲ. 재무에 관한 사항'의 '3. 연결재무제표 주석' 및 '5. 재무제표 주석'의 '우발사항 및 약정사항'을 참조하시기 바랍니다.

6. 그 밖에 투자의사결정에 필요한 사항

가. 중요한 회계정책 및 추정에 관한 사항

당기에 최초로 채택·변경된 회계정책 또는 회계추정에 관한 사항은 'Ⅲ.재무에 관한사항'의 '3.연결재무제표 주석' 및 '5.재무제표 주석'의 '회계정책'을 참조하시기 바랍니다.

나. 환경 및 종업원 등에 관한 사항

당사의 사업과 관련된 법규상 주요 규제내용은 'XI. 그 밖에 투자자 보호를 위하여 필요한 사항'의 '3.제재현황 등 그 밖의 사항'을 참조하시기 바랍니다.

당사의 사업과 관련된 법규상 주요 규제내용은 'XI. 그 밖에 투자자 보호를 위하여 필요한 사항'의 '3.제재현황 등 그 밖의 사항'을 참조하시기 바랍니다.

다. 법규상의 규제에 관한 사항

당사의 사업과 관련된 법규상 주요 규제내용은 'XI. 그 밖에 투자자 보호를 위하여 필요한 사항'의 '3.제재현황 등 그 밖의 사항'을 참조하시기 바랍니다.

라. 파생상품 및 위험관리정책에 관한 사항

파생상품 및 위험관리정책은 'II.사업의 내용'의 '5.위험관리 및 파생거래'를 참조하시기 바랍니다.

V. 회계감사인의 감사의견 등

1. 외부감사에 관한 사항

가. 회계감사인의 명칭 및 감사의견

사업연도	감사인	감사의견	강조사항 등	핵심감사사항
제17기(당기)	삼정회계법인	적정	해당사항 없음	본사 CGU 손상검토
제16기(전기)	삼정회계법인	적정	해당사항 없음	본사 CGU 손상검토
제15기(전전기)	삼정회계법인	적정	해당사항 없음	본사 CGU 손상검토

나. 감사용역 체결현황

사업연도	감사인	내 용	감사계약내역		실제수행내역	
			보수	시간	보수	시간
제17기(당기)	삼정회계법인	별도 및 연결재무제표의 검토 및 감사 (분 · 반기 검토 / 기말감사)	499백만원	5,000	499백만원	5,106
제16기(전기)	삼정회계법인	별도 및 연결재무제표의 검토 및 감사 (분 · 반기 검토 / 기말감사)	442백만원	5,126	442백만원	5,508
제15기(전전기)	삼정회계법인	별도 및 연결재무제표의 검토 및 감사 (분 · 반기 검토 / 기말감사)	300백만원	3,943	300백만원	3,943

다. 회계감사인과의 비감사용역 계약체결 현황

사업연도	계약체결일	용역내용	용역수행기간	용역보수	비고
제17기(당기)	2020년 12월 11일	법인지방소득세 경정청구 등 용역	2020.12.11~2021.03.16	환급세액의 20%	-
제16기(전기)	2020년 12월 11일	법인지방소득세 경정청구 등 용역	2020.12.11~2021.03.16	환급세액의 20%	-
제15기(전전기)	2019년 05월 23일	FY18 BEPS 문서화보고서 작성지원	2019.05.23~2019.12.31	25백만원	-

라. 내부감사기구 및 회계감사인간 주요 논의사항

-제17기(2021년) 삼정회계법인

구분	일자	참석자	방식	주요 논의 내용
1	2021년 10월 21일	회사측 : 감사위원회 위원 3인 감사인측 : 업무수행이사 등 2인	대면회의	감사계획 논의
2	2022년 02월 09일	회사측 : 감사위원회 위원 3인 감사인측 : 업무수행이사 등 2인	대면회의	감사결과 보고

-제16기(2021년) 삼정회계법인

구분	일자	참석자	방식	주요 논의 내용
1	2020년 05월 20일	회사측 : 감사위원회 위원 3인 감사인측 : 업무수행이사 등 2인	대면회의	내부회계관리제도 감사계획논의
2	2020년 08월 05일	회사측 : 감사위원회 위원 3인 감사인측 : 업무수행이사 등 2인	대면회의	감사계획 논의
3	2020년 11월 18일	회사측 : 감사위원회 위원 2인 감사인측 : 업무수행이사 등 2인	대면회의	감사계획 논의
4	2021년 03월 15일	회사측 : 감사위원회 위원 2인 감사인측 : 업무수행이사 등 2인	대면회의	감사결과 보고

-제15기(2021년) 삼정회계법인

구분	일자	참석자	방식	주요 논의 내용
1	2019년 08월 21일	회사측 : 감사위원회 위원 3인 감사인측 : 업무수행이사 등 2인	대면회의	감사팀의 구성 감사인의 독립성 감사계획 보고 주요 계획된 감사절차 핵심감사항목 논의
2	2019년 11월 26일	회사측 : 감사위원회 위원 3인 감사인측 : 업무수행이사 등 2인	대면회의	중점감사 항목 주요 감사계획 진행사항 핵심감사항목 결정 기타 감사절차 진행사항
3	2020년 03월 10일	회사측 : 감사위원회 위원 2인 감사인측 : 업무수행이사 등 2인	대면회의	외부감사 진행현황 감사절차 및 결과 보고 감사인의 독립성 등 감사종결보고

2. 내부통제에 관한 사항

가. 내부통제

당사는 내부감시제도로 일상 감사, 반기감사 및 결산감사 등을 실시하고 있으며, 감사의 지적사항은 이사회에 보고를 하고 있고 적절한 시기마다 사후관리를 하고 있습니다. 감사의 의견으로는 2021년 12월 31일로 종료되는 회계연도의 당사의 내부감시장치와 '내부회계관리제도 설계 및 운영 개념체계'에 근거한 내부회계관리제도에서 중대한 취약점이 발견되지 않았으며, 효과적으로 가동되고 있다는 의견을 받았습니다.

나. 내부회계관리제도

내부회계관리자의 제17기 내부회계관리제도의 설계 및 운영실태 평가결과, 현재 회사의 내부회계관리제도는 '내부회계관리제도 설계 및 운영 개념체계'에 근거하여 볼 때, 중요성의 관점에서 효과적으로 설계되어 운영되고 있다고 판단하였습니다.

회계감사인은 제17기 내부회계관리제도 운영실태평가보고서에 대한 검토 결과, 운영실태보고 내용이 중요성의 관점에서 내부회계관리제도 모범규준의 규정에 따라 작성되지 않았다고 판단하게 하는 점이 발견되지 아니하였다는 의견을 표명하였습니다.

VI. 이사회 등 회사의 기관에 관한 사항

1. 이사회에 관한 사항

가. 이사회 구성 개요

본 보고서 제출일 기준 현재 당사의 이사회는 3명의 사내이사, 2명의 기타비상무이사, 3명의 사외이사로 구성되어 있습니다. 이사회 의장은 대표이사를 겸직하지 않으며, 각 이사의 주요 이력 및 업무분장은 「Ⅷ 임원 및 직원 등에 관한 사항 - 1. 임원 및 직원의 현황」을 참조하시기 바랍니다. 이사회 의장은 이사회의 소집과 안건의 주재를 담당한다는 점에서 이사회 안건, 운영 등에 대하여 경험이 많은 이사가 의장으로 적합하며, 이에 現 박영택 이사가 이사회 의장 직무를 수행하기에 적합하다고 판단되어 이사들의 의결을 거쳐 이사회 의장으로 선임 하였습니다.

나. 이사회의 중요 중의결사항 등

회차	개최 일자	의안내용	사외이사			사내이사 / 기타비상무이사				
			안성식 (출석률: 80%)	신원수 (출석률: 40%)	류승범 (출석률: 100%)	김성훈 (출석률: 100%)	김성태 (출석률: 100%)	박영택 (출석률: 100%)	이정민 (출석률: 100%)	최현 (출석률: 100%)
			찬 반 여 부							
1	2021.01.12	자기주식취득 신탁계약 체결의 건	찬성	찬성	찬성	찬성	찬성	찬성	-	-
2	2021.01.26	2020년 4분기 경영실적 보고의 건	-	-	-	-	-	-	-	-
		임원 위촉의 건	찬성	찬성	찬성	찬성	찬성	찬성	-	-
		종속회사 주요안건 : 등기임원 변경의 건	찬성	찬성	찬성	찬성	찬성	찬성	-	-
3	2021.02.16	해외자금 한국 본사 집중화 계획(안)	-	-	-	-	-	-	-	-
		제16기 재무제표(별도, 연결) 및 영업보고서 승인의 건	찬성	찬성	찬성	찬성	찬성	찬성	-	-
		제16기 내부회계운영실태 보고	-	-	-	-	-	-	-	-
4	2021.03.15	제16기 정기주주총회 소집의 건	찬성	-	찬성	찬성	찬성	찬성	-	-
		제16기 정기주주총회 전자투표 및 전자위임장 도입의 건	찬성	불참	찬성	찬성	찬성	찬성	-	-
		제16기 내부회계운영실태 평가결과 보고	-	-	-	-	-	-	-	-
5	2021.03.31	종국 위해법인 지분 매각 건	찬성	-	찬성	찬성	찬성	찬성	찬성	찬성
		선정리 창고 매각의 건	찬성	불참	찬성	찬성	찬성	찬성	찬성	찬성
		대표이사 선임의 건	찬성	-	찬성	찬성	찬성	찬성	찬성	찬성
6	2021.04.26	2021년 1분기 경영실적 보고의 건	-	-	-	-	-	-	-	-
		종속회사 감사 진행의 건	-	-	-	-	-	-	-	-
		한국생산본부 '21년 안전 및 보건에 관한 계획 보고의 건	찬성	불참	찬성	찬성	찬성	찬성	찬성	찬성
		기업 종합 통장 대출(마이너스 통장) 한도 만기 연장의 건	찬성	-	찬성	찬성	찬성	찬성	찬성	찬성
7	2021.05.27	종속회사 정관 변경의 건	찬성	불참	찬성	찬성	찬성	찬성	찬성	찬성
8	2021.06.23	아산 사업장(선정리) 부동산 매각의 건	찬성	불참	찬성	찬성	찬성	찬성	찬성	찬성
		미국법인 자금 지원의 건	찬성	-	찬성	찬성	찬성	찬성	찬성	찬성
		봉따우 법인 운영자금 차입의 건	찬성	-	찬성	찬성	찬성	찬성	찬성	찬성
9	2021.07.21	경영 자문 계약 체결의 건	찬성	불참	찬성	찬성	찬성	찬성	찬성	찬성

10	2021.08.18	인도네시아 법인 정관 변경의 건 종속회사(인도법인) 등기임원 변경의 건 LG전자(베트남) 미수채권 회수를 위한 소송 진행의 건 '21상반기 경영실적 보고의 건	찬성 찬성 유예 -	불참	찬성 찬성 유예 -	찬성 찬성 유예 -	찬성 찬성 유예 -	찬성 찬성 유예 -	찬성 찬성 유예 -	찬성 찬성 유예 -
11	2021.09.15	태국법인 자금 조달의 건	보류	불참	보류	보류	보류	보류	보류	보류
12	2021.10.20	임원 선임 및 승진의 건 '21년 3분기 경영실적 보고의 건 노동조합 단체협약 보고의 건	찬성 - -	찬성 - -	찬성 - -	찬성 - -	찬성 - -	찬성 - -	찬성 - -	찬성 - -
13	2021.11.17	종속회사(인도법인) 청산의 건 아산 사업장(본점) 부동산 매각의 건 자기주식 소각의 건 2021~2023 배당정책 승인의 건	찬성 찬성 찬성 찬성	찬성 찬성 찬성 찬성	찬성 찬성 찬성 찬성	찬성 찬성 찬성 찬성	찬성 찬성 찬성 찬성	찬성 찬성 찬성 찬성	찬성 찬성 찬성 찬성	찬성 찬성 찬성 찬성
14	2021.11.23	자기주식취득 신탁계약 체결의 건	불참	찬성	찬성	찬성	찬성	찬성	찬성	찬성
15	2021.12.15	'22년 경영계획(案) 임원 승진의 건 락커룸 코퍼레이션 등기임원 변경의 건 아산 사업장 매각에 따른 임대 창고 운영(案)	불참	찬성 찬성 찬성 -	찬성 찬성 찬성 -	찬성 찬성 찬성 -	찬성 찬성 찬성 -	찬성 찬성 찬성 -	찬성 찬성 찬성 -	찬성 찬성 찬성 -

■이사회의 권한 내용

- 1) 이사회는 정관 제5장에 의거하여 회사 업무의 중요사항을 결의함
- 2) 이사회는 다음 각 호의 사항은 이사회의 심의 및 의결을 거쳐야 함
 - * 상법상 규정된 다음 각 목에 관련된 사항
 - 주주총회의 승인을 요하는 사항의 제안
 - 대표이사의 선임 및 공동 대표의 결정
 - 집행임원의 선임 및 임기, 직책, 보수의 결정

다. 사외이사 및 그 변동현황

(단위 : 명)

이사의 수	사외이사 수	사외이사 변동현황		
		선임	해임	중도퇴임
8	3	-	-	-

라. 사외이사 교육 미 실시 내역

사외이사 교육 실시여부	사외이사 교육 미 실시 사유
미 실시	경영전반에 관한 업무 수행이 가능하도록 관련 자료와 정보를 제공하고 있으며, 별도의 교육은 진행하지 않았습니다.

2. 감사제도에 관한 사항

가. 감사위원회 위원의 인적사항 및 사외이사 여부

당사는 본 보고서 제출일 현재 3인의 사외이사로 구성된 감사위원회를 운영하고 있습니다.

성명	사외이사 여부	경력	회계·재무전문가 관련		
			해당 여부	전문가 유형	관련 경력
안성식	예	現) (주)서브원 기타비상무이사 (주)락앤락 사외이사 前) 안진회계법인 부회장 안진회계법인 글로벌사업본부대표	-	-	-
신원수	예	現) (주)락앤락 사외이사 前) (주)로엔엔터테인먼트 대표이사 SK텔레콤 콘텐츠 사업본부장	-	-	-
류승범	예	現) (주)락앤락 사외이사 한일네트웍스 감사 前) TBH글로벌 사외이사 안진회계법인 FA전무	예	1호 유형	-공인회계사 -한영회계법인(1992 ~ 1999)

나. 감사보고서 위원의 독립성

당사는 아래 정관규정에 정하는 바와 같이 감사위원회의 원활한 감사업무를 위하여 언제든지 이사에 대하여 영업에 관한 보고를 요구하거나 회사의 재산상태를 조사할 수 있고 업무수행을 위하여 필요한 경우 관계임직원 및 외부감사인을 회의에 참석하도록 요구할 수 있으며 필요하다고 인정할 경우에는 회사의 비용으로 전문가 등에게 자문을 요구할 수 있도록 하고 있습니다.

정관 제40조 (이사의 보고의무)
① 이사는 3개월에 1회 이상 업무의 집행상황을 이사회에 보고하여야 한다.
② 이사는 회사에 현저하게 손해를 미칠 염려가 있는 사실을 발견 한 때에는 즉시 감사위원회에 이를 보고하여야 한다.
정관 제48조 (감사위원회의 직무)
① 감사위원회는 회사의 회계와 업무를 감사한다.
② 감사위원회는 필요하면 회의의 목적사항과 소집이유를 서면에 적어 이사(소집권자가 있는 경우에는 소집권자를 말한다. 이하 같다.)에게 제출하여 이사회 소집을 청구할 수 있다
③ 제2항의 청구를 하였는데도 이사가 지체 없이 이사회를 소집하지 아니하면 그 청구한 감사위원회가 이사회를 소집할 수 있다.
④ 감사위원회는 그 직무를 수행하기 위하여 필요한 때에는 자회사에 대하여 영업의 보고를 요구할 수 있다. 이 경우 자회사가 지체없이 보고를 하지 아니할 때 또는 그 보고의 내용을 확인할 필요가 있는 때에는 자회사의 업무와 재산상태를 조사할 수 있다.
⑤ 감사위원회는 외부감사인을 선정한다.
⑥ 감사위원회는 제1항 내지 제4항 외에 이사회가 위임한 사항을 처리한다.
⑦ 감사위원회 결의에 대하여 이사회는 재결의할 수 없다.

다. 감사위원회(감사)의 주요 활동 내역

회사	개최일자	의 안 내 용	가결여부	사외이사 등의 성명		
				안성식(출석률:100%)	신원수(출석률:28.6%)	류승범(출석률:100%)
				참반여부		
1	2021.02.09	- 2020년 외부감사 보수 조정 및 2021년 외부	보고접수	-	-	-

		감사 계약의 건 - 2020년 외부감사 진행현황 보고 - 2020년 내부회계관리제도 운영 평가 현황 보고	보고접수 보고접수	- -	- -	- -
2	2021.02.16	- 제16기 내부회계운영실태보고	보고접수	-	불참	-
3	2021.03.15	- 2020년 내부회계관리제도 운영실태 평가 결과 보고의 건	보고접수	-	불참	-
4	2021.04.26	- 2020년 내부회계관리제도 운영실태 평가 결과 보고의 건 - 윤리경영팀장 내정자 임명 동의안	보고접수 가결	- 찬성	불참	- 찬성
5	2021.05.27	- 연결내부회계관리제도 구축 계획 보고의 건	보고접수	-	불참	-
6	2021.08.18	- 임직원 비위 신고에 대한 조치의 건 - 2021년 감사위원회 활동계획 보고의 건	가결 보고접수	찬성 -	불참	찬성 -
7	2021.10.21	-임직원 비위 신고에 대한 감사결과 보고의 건	보고접수	-	-	-

라. 감사위원회 교육 미실시 내역

감사위원회 교육 실시여부	감사위원회 교육 미실시 사유
미실시	경영 전반에 관한 업무 수행이 가능하도록 관련 자료와 정보를 제공하고 있으며, 별도의 교육은 진행하지 않았습니다.

마. 감사위원회 지원조직 현황

부서(팀)명	직원수(명)	직위(근속연수)	주요 활동내역
윤리경영팀	1	부장(1년)	감사위원회 업무지원

바. 준법지원인 등 지원조직 현황

부서(팀)명	직원수(명)	직위(근속연수)	주요 활동내역
-	-	-	-

주1) 당사는 별도로 준법지원인 지원조직을 두고 있지 않습니다.

3. 주주총회 등에 관한 사항

가. 투표제도 현황

당사는 2021년말 현재 집중투표제를 도입하지 않았으며, 2019년 3월 29일 제14기 정기주주총회에서 전자투표제를 실시하였습니다.

당사 이사회는 2019년 3월 13일 의결권 행사에 있어 주주의 편의를 제고하기 위하여 「상법」 제368조의4(전자적 방법에 의한 의결권의 행사)에 따라 전자투표제를 채택하였으며, 당사는 2019년 3월 29일에 개최한 제14기 정기주주총회부터 전자투표제를 시행하고 있습니다. 당사는 주주총회 소집공고 시 전자적 방법으로 의결권을 행사할 수 있다는 내용을 공고하고 있으며, 매 결산기 최종일에 의결권 있는 주식을 소유한 주주는 주주총회에 직접 참석하지 않고 한국예탁결제원에서 제공하는 전자투표시스템을 통하여 주주총회 10일 전부터 주주총

회일 전날까지 의결권을 행사할 수 있습니다.

(기준일 : 2021년 12월 31일)

투표제도 종류	집중투표제	서면투표제	전자투표제
도입여부	배제	도입	도입
실시여부	-	-	제14기('19년도) 정기주주총회

나. 소수주주권

당사는 공시대상기간 중 소수주주권이 행사된 경우가 없습니다.

다. 경영권 경쟁

당사는 공시대상기간 중 회사의 경영지배권에 관하여 경쟁이 있었던 경우가 없습니다.

라. 의결권 현황

(기준일 : 2021년 12월 31일)

(단위 : 주)

구 분	주식의 종류	주식수	비고
발행주식총수(A)	보통주	51,550,414	-
	우선주	-	-
의결권없는 주식수(B)	보통주	-	-
	우선주	-	-
정관에 의하여 의결권 행사가 배제된 주식수(C)	보통주	-	-
	우선주	-	-
기타 법률에 의하여 의결권 행사가 제한된 주식수(D)	보통주	-	-
	우선주	-	-
의결권이 부활된 주식수(E)	보통주	-	-
	우선주	-	-
의결권을 행사할 수 있는 주식수 (F = A - B - C - D + E)	보통주	51,550,414	주1)
	우선주	-	-

주1) 2021년 11월 23일 1,457,224주 자기주식을 소각하여 작성일 현재 당사의 총발행주식수는 51,550,414주입니다.

VII. 주주에 관한 사항

1. 최대주주 및 특수관계인의 주식소유 현황

(기준일 : 2021년 12월 31일)

(단위 : 주, %)

성 명	관 계	주식의 종류	소유주식수 및 지분율				비고
			기 초		기 말		
			주식수	지분율	주식수	지분율	
CONSUMER STRENGTH LIMITED	최대주주	보통주	34,961,267	67.82	34,961,267	67.82	-
김성태	특수관계인	보통주	58,237	0.12	58,237	0.12	-
조미현	특수관계인	보통주	2,487	0.00	2,487	0.00	-
함태욱	특수관계인	보통주	740	0.00	740	0.00	-
이상봉	특수관계인	보통주	550	0.00	550	0.00	-
박익성	특수관계인	보통주	6	0.00	6	0.00	-
안형진	특수관계인	보통주	498,325	0.97	498,325	0.97	-
계		보통주	35,521,612	68.91	35,521,612	68.91	-
		-	-	-	-	-	-

2. 최대주주의 주요경력 및 개요

가. 최대주주(법인 또는 단체)의 기본정보

명 칭	출자자수 (명)	대표이사 (대표조합원)		업무집행자 (업무집행조합원)		최대주주 (최대출자자)	
		성명	지분(%)	성명	지분(%)	성명	지분(%)
Consumer Strength Limited	-	Robin Ong Eng Jin	-	-	-	Consumer Advantage Limited	91
		-	-	-	-	-	-

나. 최대주주(법인 또는 단체)의 최근 결산기 재무현황

(단위 : 백만원)

구 분	
법인 또는 단체의 명칭	Consumer Strength Limited
자산총계	418,871
부채총계	778,547
자본총계	-359,676
매출액	31,287

영업이익	31,240
당기순이익	14,892

주1) 2021년도말 감사전 재무정보입니다.

주2) 2021년 12월 31일 기준 매매기준율 1,190.50원 적용하여 환산하였습니다.

다. 사업현황 등 회사 경영 안정성에 영향을 미칠 수 있는 주요 내용

성명(명칭)	보고자와의 관계	생년월일 또는 사업자등록번호	주식 등의 종류	주식등의 수	계약상대방	계약의 종류	계약체결 (변경)일	계약기간
Consumer Strength Limited	본인	C 67654	의결권 있는 주식	34,961,267	현대해상화재보험(주), 흥국생명보험(주), 동양생명보험(주) 케이비증권(주), 미래에셋대우(주),, 신한금융투자(주), 삼성증권(주), 삼성화재해상보험(주), 한국증권금융(주), 롯데손해보험(주), 에스비아이저축은행	담보계약	2018.02.09	2017.12.04 (최초 인출일) 로부터 5년
합계(주식등의 수)				34,961,267	-			

주1) 주식 담보계약의 최초 계약체결일은 2017년 12월 4일이며, 같은 날 기준 주식 공동질권자 겸 차입처는 현대해상화재보험(주), 흥국생명보험(주), 동양생명보험(주), 케이비증권(주), 미래에셋대우(주), 신한금융투자(주), 삼성증권(주)임

주2) 2017년 12월 15일 상기 계약 상대방 중 케이비증권(주) 및 미래에셋대우(주)가 삼성화재해상보험(주)에 기담보제공된 주식 관련 대출채권 중 일부를 양도하는 계약을 체결함

주3) 기존 계약 상대방 중 케이비증권(주) 및 미래에셋대우(주)가 기담보제공된 주식 관련 대출채권 중 일부를 2018년 2월 9일 한국증권금융(주)와 에스비아이저축은행에, 2018년 2월 12일 롯데손해보험(주)에 각각 양도하는 계약을 체결함

3. 최대주주의 최대주주(법인 또는 단체)의 개요

가. 최대주주의 최대주주(법인 또는 단체)의 기본정보

명 칭	출자자수 (명)	대표이사 (대표조합원)		업무집행자 (업무집행조합원)		최대주주 (최대출자자)	
		성명	지분(%)	성명	지분(%)	성명	지분(%)
Consumer Advantage Limited	-	Robin Ong Eng Jin	-	-	-	-	-
		-	-	-	-	-	-

나. 최대주주의 최대주주(법인 또는 단체)의 최근 결산기 재무현황

(단위 : 백만원)

구 분	
법인 또는 단체의 명칭	Consumer Advantage Limited
자산총계	395,518
부채총계	396,022
자본총계	-504
매출액	4
영업이익	-82
당기순이익	-82

주1) 2021년도말 감사전 재무정보입니다.

주2) 2021년 12월 31일 기준 매매기준율 1,190.50원 적용하여 환산하였습니다.

4. 최대주주 변동내역

최대주주 변동내역

(기준일 : 2021년 12월 31일)

(단위 : 주, %)

변동일	최대주주명	소유주식수	지분율	변동원인	비 고
2017년 12월 04일	Consumer Strength Limited	34,961,267	63.56	최대주주 김준일 및 특수관계인 김창호와 Consumer Strength Limited 간의 주식매매	-

주1) 주식매매계약의 주요 내용

- 매도인: 김준일, 김창호

- 매수인: Consumer Strength Limited

2017년 12월 4일자로 김준일, 김창호와 Consumer Strength Limited 사이에
주식 매매 계약이 완료되었습니다.

- 매매 대상 주식 수: 김준일 29,035,919주

김창호 5,925,348주

- 매매 대금: 김준일 522,646,542,000원(주당 18,000원)

김창호 106,656,264,000원(주당 18,000원)

주2) 상기 소유주식수 및 지분율은 매매 당시의 수치이며(2017.12.04 기준), 2018년 11월 23일 813,400주, 2020년 11월 13일 1,178,962주, 2021년 11월 23일 1,457,224주 자기주식을 소각함에 따라 보고서 제출일 현재 지분율은 67.82%입니다.

5. 주식의 분포

가. 주식 소유현황

(기준일 : 2021년 12월 31일)

(단위 : 주)

구분	주주명	소유주식수	지분율(%)	비고
5% 이상 주주	CONSUMER STRENGTH LIMITED.	34,961,267	67.82	-
	-	-	-	-
우리사주조합		-	-	-

주1) 2021년말 기준 폐쇄 주주명부상에 기재된 주주수입니다.

나. 소액주주 현황

소액주주현황

(기준일 : 2021년 12월 31일)

(단위 : 주)

구 분	주주			소유주식			비 고
	소액 주주수	전체 주주수	비율 (%)	소액 주식수	총발행 주식수	비율 (%)	
소액주주	19,982	19,997	99.92	11,679,192	51,550,414	22.66	-

주1) 2021년말 기준 폐쇄 주주명부상에 기재된 주주수입니다.

주2) 소액주주는 발행주식 총수의 100분의 1에 미달하는 주식을 소유한 주주로 최대주주와 특수관계에 놓여있지 않는자를 기재하였습니다.

6. 주가 및 주식거래실적

가. 국내증권시장

(단위 : 원, 주)

종 류		2021.12	2021.11	2021.10	2021.09	2021.08	2021.07
보통주	최 고	11,600	10,650	11,450	11,850	13,650	14,150
	최 저	10,250	9,740	10,300	11,400	11,600	13,250
월간평균종가		11,045.45	10,248	10,778.95	11,566	12,598	13,775
월간거래량		4,033,695	9,007,336	1,396,795	2,093,899	1,631,205	1,325,319
일거래량	최 고	296,912	3,694,028	114,740	446,927	176,534	121,637
	최 저	109,572	48,283	40,844	41,422	40,806	25,517

*출처 : 한국거래소

나. 해외증권시장

해당사항 없습니다.

VIII. 임원 및 직원 등에 관한 사항

1. 임원 및 직원 등의 현황

가. 임원 현황

(기준일 : 2021.12.31)

(단위 : 주)

성명	성별	출생년월	직위	등기임원 여부	상근 여부	담당 업무	주요경력	소유주식수		최대주주와의 관계	재직기간	임기 만료일
								의결권 있는 주식	의결권 없는 주식			
김성훈	남	1959.07	대표이사	사내이사	상근	경영총괄	(주)락앤락 대표이사 (주)비케이알 사외이사 삼성SDS 자문	-	-	발행회사 임원	2017.12.04 ~ 현재	2022.03.30
김성태	남	1964.06	대표이사	사내이사	상근	경영기획본부장	(주)락앤락 대표이사 (주)락앤락 생산부문장/SCM총괄 (주)락앤락 임원실 부사장/경영기획총괄 (주)락앤락 전략기획실 본부장	58,237	-	발행회사 임원	2003.06.16 ~ 현재	2022.03.30
박영택	남	1959.12	기타	기타비상무 이사	비상근	기타	Affinity Equity Partners (Hong Kong) 회장	-	-	-	2017.12.04 ~ 현재	2022.03.30
최현	남	1987.08	기타	기타비상무 이사	비상근	기타	Affinity Equity Partners LLC 상무 Standard Chartered Securities Korea Limited Standard Chartered Bank Korea Limited	-	-	-	2021.03.31 ~ 현재	2022.03.30
이정민	남	1973.02	상무	사내이사	상근	한국총괄	(주)락앤락 경영기획본부장 (주)스카이라이프티브이	-	-	발행회사 임원	2017.12.18 ~ 현재	2022.03.30
신원수	남	1963.01	사외이사	사외이사	비상근	사외이사	(주)로엔터테인먼트 공동대표이사 SK텔레콤(주) 콘텐츠 사업본부장	-	-	-	2017.12.04 ~ 현재	2023.03.24
안성식	남	1955.11	사외이사	사외이사	비상근	사외이사	안진회계법인 부회장 안진회계법인 전략기획/글로벌사업본부 본 부장	-	-	-	2017.12.04 ~ 현재	2023.03.24
류승범	남	1968.01	사외이사	사외이사	비상근	사외이사	TBH글로벌 사외이사 안진회계법인 FA전무 한일네트웍스 감사	-	-	-	2019.03.28 ~ 현재	2023.03.24
강민숙	여	1969.01	상무보	미등기	상근	HR센터장	삼성SDS	-	-	-	-	-
이경숙	여	1971.11	상무	미등기	상근	한국영업본부장	커뮤니케이션본부 담당임원	-	-	-	-	-
김우희	남	1969.09	상무보	미등기	상근	동남아경영지원 센터장	락앤락 회계팀장	-	-	-	-	-
김홍완	남	1965.11	전무	미등기	상근	이노베이션 총괄	삼성멀티캠퍼스 사업전략팀 상무	-	-	-	-	-
김용성	남	1962.05	전무	미등기	상근	중국총괄	(주)코웨이 글로벌사업본부 전무	-	-	-	-	-
류경우	여	1971.05	상무	미등기	상근	한국상품마케팅 본부장	SEB그룹 VP마케팅 담당임원	-	-	-	-	-
김일현	남	1976.09	상무보	미등기	상근	인도네시아 법인장	인도네시아 영업담당	-	-	-	-	-
장성종	남	1969.05	상무	미등기	상근	중국 Product Director(BW)	PMI 상해	-	-	-	-	-

조미현	여	1976.02	상무보	미등기	상근	중국 오프라인 영업센터장	심천영업법인 영업	2,487	-	-	-	-
천해우	남	1968.01	전무	미등기	상근	동남아영업총괄	(주)알정코퍼레이션 생산기획	-	-	-	-	-
허병무	남	1966.07	상무보	미등기	상근	중국 디자인 센터장	LG전자 HE디자인연구소 수석연구원	-	-	-	-	-
강상구	남	1976.06	상무	미등기	상근	중국 영업본부장	상해영업법인 영업	-	-	-	-	-
김영웅	남	1973.01	상무	미등기	상근	베트남 영업 본부장	(주)유아즈 해외영업	-	-	-	-	-
김희근	남	1957.01	상무보	미등기	상근	베트남 생산총괄 콕웨어 생산 센터장	(주)뱅크 공장장	-	-	-	-	-
박익성	남	1967.01	상무보	미등기	상근	베트남 생산총괄	한맥테크	-	-	-	-	-
유득승	남	1969.02	상무보	미등기	상근	SCM총괄	롯데관광	-	-	-	-	-
정태락	남	1972.01	상무보	미등기	상근	한국 디자인 센터장	(주)SK플래닛, (주)백슨	-	-	-	-	-
황정현	남	1973.12	상무보	미등기	상근	한국영업본부 오프라인센터장	락앤락 리테일운영팀 팀장, (주)아성다이스	-	-	-	-	-
조용철	남	1973.02	상무보	미등기	상근	경영기획센터장	LG전자 HE본부	-	-	-	-	-
이현호	남	1971.02	상무보	미등기	상근	중국 경영기획 센터장	대우전자부품(중국심양) 회계/총무 상해영업법인 경영기획	-	-	-	-	-

나. 등기임원 선임 후보자 및 해임 대상자 현황

당사는 제17기 정기주주총회('22.03.31.)에서 아래의 인원을 사내 및 사외이사 후보로 안건
상정할 예정입니다.

(기준일 : 2022년 03월 31일)

구분	성명	성별	출생년월	사외이사 후보자 해당여부	주요경력	선·해임 예정일	최대주주와의 관계
선임	김성훈	남	1959년 07월	사내이사	現) (주)락앤락 대표이사 前) (주)비알케이 사외이사 삼성SDS 컨설팅본부장	2022년 03월 31일	없음
선임	김성태	남	1964년 06월	사내이사	現) (주)락앤락 대표이사 前) (주)락앤락 부사장 (주)락앤락 미래전략실장 (주)락앤락 전략기획실장	2022년 03월 31일	없음
선임	최현	남	1987년 08월	기타비상무이사	現) Affinity Equity Partners LLC, Vice President 前) Standard Chartered Bank / Securities	2022년 03월 31일	없음
선임	이상훈	남	1973년 03월	기타비상무이사	現) Affinity Equity Partners LLC, 한국총괄대표	2022년 03월 31일	없음
선임	강연아	여	1981년 09월	사외이사	現) 연세대학교 언더우드 국제대학 융합인문사회과학부 부교수 일반대학원 혁신학과 부교수 前) 연세대학교 언더우드 국제대학 융합인문사회 과학부 조교수 구글 본사 사용자경험 연구원	2022년 03월 31일	없음

주1) 상기 선임 후보자는 공시서류 제출일(2022.03.23) 이후 개최 예정인 제17기 정기주주총회(2022.03.31)에서 선임될 예정이며, 해당 정기주주총회에서 선임 안건이 부결될 경우 정정보고서를 통해 그 내용 등을 반영할 예정입니다.

다. 직원 등 현황

(기준일 : 2021년 12월 31일)

(단위 : 원)

직원										소속 외 근로자			비고
사업부문	성별	직 원 수					평 균 근속연수	연간급여 총 액	1인평균 급여액	남	여	계	
		기간의 정함이 없는 근로자		기간제 근로자		합 계							
		전체	(단시간 근로자)	전체	(단시간 근로자)								
관리, 개발, 영업 등	남	178	-	5	-	183	5.90	12,112,086,449	66,186,265	-	-	-	-
관리, 개발, 영업 등	여	172	-	17	-	189	5.56	8,521,752,702	45,088,639				-
생산	남	69	-	2	-	71	9.39	3,419,864,810	48,167,110				-
생산	여	89	-	2	-	91	8.51	3,056,899,820	33,592,306				-
합 계		508	-	26	-	534	-	27,110,603,781	48,258,580				-

주1) 상기 내용은 등기임원 제외 및 미등기임원 포함된 자료입니다.

주2) 상기 1인평균급여액은 연간급여총액(2021.01.01~2021.12.31)을 직원수 합계로 나누어 산정하였습니다.

라. 미등기임원 보수 현황

(기준일 : 2021년 12월 31일)

(단위 : 원)

구 분	인원수	연간급여 총액	1인평균 급여액	비고
미등기임원	10	1,351,033,073	135,103,307	-

* 한국법인 기준입니다.

2. 임원의 보수 등

<이사·감사 전체의 보수현황>

가. 주주총회 승인금액

(단위 : 원)

구 분	인원수	주주총회 승인금액	비고
등기이사	5	-	-
감사위원회 위원 또는 감사	3	-	-
계	8	2,000,000,000	-

나. 보수지급금액

(1) 이사·감사 전체

(단위 : 원)

인원수	보수총액	1인당 평균보수액	비고
8	1,088,021,290	181,336,882	-

주1) 인원수에는 기타비상무이사 2인이 포함되며, 당사의 기타비상무이사는 무보수 인원입니다.
1인 평균 보수액은 보수총액을 기타비상무이사 2인을 제외한 인원수로 나눈 금액입니다.

(2) 유형별

(단위 : 원)

구 분	인원수	보수총액	1인당 평균보수액	비고
등기이사 (사외이사, 감사위원회 위원 제외)	5	980,021,290	326,673,763	주1)
사외이사 (감사위원회 위원 제외)	-	-	-	-
감사위원회 위원	3	108,000,000	36,000,000	주2)
감사	-	-	-	-

주1) 등기이사 인원수에는 기타비상무이사 2인이 포함되며, 당사의 기타비상무이사는 무보수 인원입니다. 1인 평균 보수액은 보수총액을 기타비상무이사 2인을 제외한 인원수로 나눈 금액입니다.

주2) 당사의 감사위원회는 전원 사외이사로 구성되어 있습니다.

다. 이사·감사의 개인별 보수현황

<보수지급금액 5억원 이상인 이사·감사의 개인별 보수현황>

(1) 개인별 보수지급금액

- 해당사항 없습니다.

(단위 : 백만원)

이름	직위	보수총액	보수총액에 포함되지 않는 보수
-	-	-	-

(2) 산정기준 및 방법

- 해당사항 없습니다.

라. 보수지급금액 5억원 이상 중 상위 5명의 개인별 보수현황

<보수지급금액 5억원 이상 중 상위 5명의 개인별 보수현황>

(1) 개인별 보수지급금액

- 해당사항 없습니다.

(단위 : 백만원)

이름	직위	보수총액	보수총액에 포함되지 않는 보수
-	-	-	-

(2) 산정기준 및 방법

- 해당사항 없습니다.

마. 임원에 대한 주식매수선택권 부여내역

- 해당사항 없음

IX. 계열회사 등에 관한 사항

가. 계열회사 현황(요약)

(기준일 : 2021년 12월 31일)

(단위 : 사)

기업집단의 명칭	계열회사의 수		
	상장	비상장	계
락앤락	-	15	15

※상세 현황은 '상세표-2. 계열회사 현황(상세)' 참조

나. 타법인출자 현황(요약)

(기준일 : 2021년 12월 31일)

(단위 : 백만원)

출자 목적	출자회사수			총 출자금액			
	상장	비상장	계	기초 장부 가액	증가(감소)		기말 장부 가액
					취득 (처분)	평가 손익	
경영참여	-	15	15	374,525	-13,529	-2,247	349,044
일반투자	-	-	-	-	-	-	-
단순투자	-	-	-	-	-	-	-
계	-	-	-	374,525	-13,529	-2,247	349,044

※상세 현황은 '상세표-3. 타법인출자 현황(상세)' 참조

X. 대주주 등과의 거래내용

1. 대주주등에 대한 신용공여등

가. 가자금, 대여금(증권 대여 포함) 및 가수금 내역내용 확인
해당사항 없습니다.

나. 담보제공 내역
해당사항 없습니다.

다. 채무보증 내역
해당사항 없습니다.

라. 그 밖의 보증의 성격을 가지는 이행약속 등 거래상의 신용위험을 수반하는 직·간접적 거래 내역
해당사항 없습니다.

2. 대주주등과의 자산양수도등

가. 부동산 등의 매매 내역
해당사항 없습니다.

나. 부동산 등의 임대차 내역
해당사항 없습니다.

다. 증권 등 매수 또는 매도 내역
해당사항 없습니다.

3. 대주주등과의 영업거래
해당사항 없습니다.

4. 대주주등 이외의 이해관계자와의 거래
해당사항 없습니다.

XI. 그 밖에 투자자 보호를 위하여 필요한 사항

1. 공시내용 진행 및 변경사항

가. 공시사항의 진행 · 변경상황

- 해당사항 없습니다.

2. 우발부채 등에 관한 사항

가. 중요한 소송사건 등

보고서 제출일 현재 계류중인 소송사건은 다음과 같습니다.

(외화단위: CNY)					
계류법원	원고	피고	사건내용	소송가액	진행사항
연결실체가 원고인 소송사건					
항주중급인민법원	상해락앤락무역유한공사	용강시개발구 싱동일 용금속제품공장 외 5개사	디자인 침해 배상 청구 소	CNY 1,750,000	1심 진행중
난징중급인민법원	상해락앤락무역유한공사	쉬조 룡창 유리제품유 한공사 외 15개사	디자인 침해 배상 청구 소	CNY 1,310,000	1심 진행중

나. 견질 또는 담보용 어음, 수표 현황

해당사항 없습니다.

다. 채무보증 현황

'III. 재무에 관한 사항 → 3. 연결재무제표 주석 → 35. 우발사항 및 약정사항' 참조해 주시기 바랍니다.

라. 채무인수약정 현황

해당사항 없습니다.

마. 그 밖의 우발채무 등

'III. 재무에 관한 사항 → 3. 연결재무제표 주석 → 35. 우발사항 및 약정사항' 참조해 주시기 바랍니다.

3. 제재 등과 관련된 사항

가. 제재현황

해당사항 없습니다.

나. 단기매매차익 미환수 현황

해당사항 없습니다.

4. 작성기준일 이후 발생한 주요사항 등 기타사항

가. 합병 등의 사후정보

－ 해당사항 없습니다.

XII. 상세표

1. 연결대상 종속회사 현황(상세)

(단위 : 백만원)

상호	설립일	주소	주요사업	최근사업연도말 자산총액	지배관계 근거	주요종속 회사 여부
위해락앤락유한공사	2002.10.23	중국 위해	소비재생산	9,966	기업 의결권의 과반수 소유 (기업회계기준서 1027호 13)	X
락앤락일용품(소주)유한공사	2006.10.26	중국 소주	소비재생산	55,090	상동	X
상해락앤락무역유한공사	2005.07.12	중국 상해	소비재판매	130,707	상동	○
북경락앤락무역유한공사	2006.05.09	중국 북경	소비재판매	17,189	상동	X
락앤락무역(심천)유한공사	2007.09.25	중국 심천	소비재판매	28,314	상동	X
LOCK&LOCK VINA CO., LTD.	2010.09.29	베트남	소비재생산	2,046	상동	○
LOCK&LOCK INDIA Trading Privat	2008.08.12	인도	소비재판매	179,931	상동	X
LOCK&LOCK THAILAND CO., LTD.	2008.12.26	태국 방콕	소비재판매	393	상동	X
LOCK&LOCK HN CO., LTD.	2009.02.18	베트남	소비재판매	9,748	상동	X
PT LOCK&LOCK INDONESIA	2009.07.02	인도네시아	소비재판매	44,302	상동	X
LOCK&LOCK GMBH	2010.11.09	독일	소비재판매	16,303	상동	X
LOCK&LOCK HCM CO., LTD.	2010.03.17	베트남	소비재판매	3,470	상동	○
LOCK&LOCK LONG GIANG CO., LTD.	2012.03.12	베트남	소비재판매	87,127	상동	X
LOCK&LOCK USA, INC.	2016.12.16	미국LA	소비재판매	17,849	상동	X
주식회사 락커룸 코퍼레이션	2015.06.08	대한민국	소비재판매	935	상동	X

주1) 2021년 3월 31일 이사회 결의를 통해 위해하나코비일용품유한공사 지분 100%를 산동옌시탕의 약체인유한공사에 매각하였습니다.

2. 계열회사 현황(상세)

(기준일 : 2021년 12월 31일)

(단위 : 사)

상장여부	회사수	기업명	법인등록번호
상장	-	-	-
		-	-
비상장	15	위해락앤락유한공사	74339286-9
		락앤락일용품(소주)유한공사	91320594794571621B
		상해락앤락무역유한공사	310000400431490
		북경락앤락무역유한공사	110105787755561
		락앤락무역(심천)유한공사	575975
		LIVING&LIFE VINA CO., LTD.	492043000193
		LOCK&LOCK INDIA Trading Privat	U51109MH2008FTC185766
		LOCK&LOCK THAILAND CO., LTD.	010-555-113-6387
		LOCK&LOCK HN CO., LTD.	11043000533
		PT LOCK&LOCK INDONESIA	AHU-30143.AH.01.01.Tahun 2009
		LOCK&LOCK GMBH	HRB 89420
		LOCK&LOCK HCM CO., LTD.	411043001263

		LOCK&LOCK LONG GIANG CO., LTD.	532043000037
		LOCK&LOCK USA, INC.	C3969855
		주식회사 락커롱코퍼레이션	110111-5744746

주1) 2021년 3월 31일 이사회 결의를 통해 위해하나코비일용품유한공사 지분 100%를 산동 옌시탕의약제인유한공사에 매각하였습니다.

3. 타법인출자 현황(상세)

(기준일 : 2021년 12월 31일)

(단위 : 백만원, 주, %)

법인명	상장 여부	최초취득일자	출자 목적	최초취득 금액	기초잔액			증가(감소)			기말잔액			최근사업연도 재무현황	
					수량	지분율	장부 가액	취득(처분)		평가 손익	수량	지분율	장부 가액	총자산	당기 순손익
								수량	금액						
위해하나코비일용품 유한공사 *주1)	비상장	2003.03.17	소비재생산	13,000	-	100	15,776	-	-13,529	-2,247	-	-	-	11,844	-345
위해락앤락유한공사	비상장	2002.10.23	소비재생산	6,866	-	100	18,646	-	-	-	-	100	8,941	9,966	-8067
락앤락일용품(소주) 유한공사	비상장	2006.10.26	소비재생산	21,531	-	100	39,900	-	-	-	-	100	39,900	55,090	2,363
상해락앤락무역 유한공사	비상장	2005.07.12	소비재판매	5,000	-	100	21,244	-	-	-	-	100	21,244	130,707	11,602
북경락앤락무역 유한공사	비상장	2006.05.09	소비재판매	3,790	-	100	10,245	-	-	-	-	100	10,245	17,189	139
락앤락무역(상천) 유한공사	비상장	2007.09.25	소비재판매	917	-	100	4,202	-	-	-	-	100	4,202	28,314	-176
LOCK&LOCK VINA CO., LTD.(+1)	비상장	2010.09.29	소비재생산	16,943	-	100	164,471	-	-	-	-	100	164,471	179,931	-447
LOCK&LOCK INDIA Trading Privat	비상장	2008.08.12	소비재판매	1,197	-	100	489	-	-	-	-	100	489	393	-4
LOCK&LOCK THAILAND CO., LTD.	비상장	2008.12.26	소비재판매	3,835	-	96.25	1,919	-	-	-	-	96.25	1,919	9,748	-108
LOCK&LOCK HN CO., LTD.	비상장	2009.02.18	소비재판매	2,418	-	100	24,587	-	-	-	-	100	24,587	44,302	2,315
PT LOCK&LOCK INDONESIA	비상장	2009.07.02	소비재판매	3,469	-	99.97	7,320	-	-	-	-	100	7,320	16,303	2,269
LOCK&LOCK GMBH	비상장	2010.11.09	소비재판매	470	-	100	1,415	-	-	-	-	100	1,415	3,470	186
LOCK&LOCK HCM CO., LTD.	비상장	2010.03.17	소비재판매	7,310	-	100	33,541	-	-	-	-	100	33,541	87,127	4,830
LOCK&LOCK LONG GIANG CO., LTD.	비상장	2012.03.12	소비재생산	-	-	100	16,305	-	-	-	-	100	16,305	17849	102
LOCK&LOCK USA, INC.	비상장	2016.12.16	소비재판매	-	-	100	516	-	-	-	-	100	516	935	-134
주식회사 락커롱 코퍼레이션	비상장	2020.07.13	소비재판매	14,500	4,285	100	13,949	-	-	-	4,285	100	13,949	2,046	70
합 계					-	-	374,525	-	-13,529	-2,247	-	-	349,044	603,370	14,940

주1) 2021년 3월 31일 이사회 결의를 통해 위해하나코비일용품유한공사 지분 100%를 매각하였습니다.

4. 사업의 개요

가. 업계의 현황

(1) 산업의 특성

당사는 주방생활용품의 제조, 유통, 판매를 주요사업으로 하고 있습니다.

주방생활용품이란, 가정에서 사용되는 다양한 제품을 생산, 판매하는 것으로써, 라이프스타일에 맞는 디자인과 편의성, 사용목적에 적합한 소재의 안정성이 중요합니다.

당사는 저장용기, 텀블러, 쿡웨어 등 다양한 주방생활용품을 취급하고 있으며, 2020년에는 '락커룸'(구 제니퍼룸)을 인수하여 소형주방가전의 영역을 강화하였습니다.

주방생활용품 산업의 특성은 다음과 같습니다.

1. 다양한 구매층

주방생활용품은 음식을 조리 / 보관하기 위한 필수적 요소로, 다양한 연령대와 성별 구분이 없는 구매층을 확보하고 있습니다.

2. 프리미엄 제품군의 성장

소득수준이 성장함에 따라, 제품의 품질 뿐만 아니라 디자인, 편의성 등에 맞춘 프리미엄 제품들의 시장이 성장하고 있습니다. 최근 편입된 '락커룸'의 경우 이러한 시장의 니즈에 따라 '마카롱 밥솥'을 출시하였으며 시장내 10만개의 판매고를 올리는 등 좋은 성과를 보이고 있습니다.

3. 보편성

전세계적으로 각각 선호하는 종류는 다르지만 주방용품의 조리, 보관과 같은 소비자가 주방용품에게 요구하는 기능은 대동소이 합니다. 이러한 특성에 따라 당사는 중국, 베트남 등에 대한 진출을 진행했으며, 성공적으로 사업을 영위해 나아가고 있습니다.

(2) 산업의 성장성

락앤락 대표 상품인 밀폐용기는 지역별로 선호 디자인과 소재는 다르지만 많은 가정에서 이미 필수 생활용품으로 활용되고 있습니다. 각 지역과 가구별 생활 양식에 따라 소비자의 수요도 단순한 밀폐용기에서 다양한 재질과 디자인의 제품으로 다양화 되고 있습니다. 스테디셀러인 PP소재의 밀폐용기 외에도 트라이탄을 사용한 친환경 제품으로 플라스틱의 안전성과 유리의 깔끔하고 친환경적인 장점을 모두 가지고 있는 Bisfree, 오븐 등에 사용 가능하며 쉽게 깨지지 않는 내열유리 제품, 디자인이 아름다운 도자기 제품, 단단하고 안전한 스테인리스 제품 등 소비자의 선호는 더욱 다양하게 확대되고 있습니다.

중국의 밀폐용기 시장은 도시별 소득 수준에 따라 일반 밀폐용기부터 프리미엄 제품에 걸쳐 다양한 제품 수요가 나타나고 있습니다. 시장규모는 빠른 성장을 나타내고 있으며, 경기 성장의 둔화와 식품 안전 사고의 빈번한 발생에 도시락용 밀폐용기에 대한 관심도 계속 증가하고 있습니다. 생활 필수품으로 사용되는 밀폐용기는 각종 행사나 통신사, 은행 등에서도 고객 선물용으로 많이 활용되고 있습니다.

보틀과 텀블러 등 이른 바 '휴대용 물병' 수요도 계속 성장하고 있습니다. 환경에 대한 관심이 커지고 캠핑과 자전거 등 아웃도어 인구가 늘면서 시장 규모가 매년 20% 이상 커지고 있는 것으로 추산되는 품목입니다. 특히 개인의 만족을 중시하는 가치 소비 트렌드의 확산과 함께 텀블러(보온보냉병) 등 휴대용 물병은 패션소품으로까지 자리 잡았습니다.

중국도 스타벅스, COSTA, SPR, 디아오커스광, 상다오커피 등 많은 커피전문점이 베이징, 상하이, 광저우, 청두 등 중국 1, 2선 도시에 진출하여 있습니다. 전통적인 차문화 발달로 개인 물병 사용 비중이 높은 중국은 평균 소득과 커피 소비가 증가하면서 텀블러의 사용도 늘어나고 있습니다. 잦은 식품 관련 사고로 소비자의 식품안전에 대한 인식이 제고되면서 보온병을 식품용기로 사용하는 사례도 점차 증가하고 있습니다. 특히 초, 중학생 소비자 집단 사이에서 보온병은 부모가 아이를 위해 상비하는 필수적인 생활용품으로 인식되고 있습니다. 중국 텀블러 시장은 등 커피 시장의 성장과 환경과 건강에 대한 관심 증가, 전통적인 차문화의 발달 등에 힘입어 성장을 계속하고 있습니다.

세계 최대 소비 시장으로 자리매김한 중국에서 온라인 시장이 최근 몇 년간 급성장하고 있습니다.

KOTRA에 따르면 2019년 기준 중국의 인터넷 이용자수는 9억명을 넘고 인터넷 보급률은 64.5%로, 전자상거래의 이용자 역시 늘어나고 있습니다. 2011년 6.09조 위안이었던, 전자상거래 거래액 역시 2019년 34.81조 위안으로 8년간 471% 성장하였습니다.



따라서 락앤락도 다양한 온라인과 모바일 마케팅 콘텐츠의 제공과 고객 참여 커뮤니티 활동을 통한 정보 공유, 온라인 전용 상품의 구성, 신뢰할 수 있는 파트너쉽 구축 등 온라인 채널의 역량을 강화하고 있습니다. 락앤락 온라인 매출은 지속적으로 성장하여고 있으며 중국의 경우 티몰과 징둥닷컴 등 주요 전자 상거래 플랫폼에 집중하는 동시에 핀두오두오(PDD), 틱톡 등 새로운 기회 요소를 발 빠르게 포착하며 온라인 성장을 이뤘습니다.

또한 베트남의 경우, 베트남 정부의 인프라 구축과 유통 시장 규제 완화, 글로벌 생산기지의 베트남 진출 증가, 평균 소득의 증가와 건강에 대한 관심이 주방생활용품 시장의 성장을 이끌고 있습니다. 기본 생활용품에 대한 수요는 물론이고 소득의 증가에 따른 생활 수준의 향

상으로 더 나은 품질과 새로운 디자인, 다양한 성능의 주방생활용품에 대한 관심과 수요도 증가하고 있습니다.

(3-1) 국내 밀폐용기 시장 현황

PP재질의 밀폐용기 외에 유리 밀폐용기, 도자기 밀폐용기, 트라이탄을 사용한 밀폐용기 등으로 시장 수요에 대응하고 있습니다. 소비자들의 웰빙 추구 트렌드와 고급 식기류에 대한 수요가 맞물려 유리와 트라이탄 재질의 밀폐용기에 대한 수요가 증가하고 있는 추세입니다. 현재 국내 밀폐용기 시장은 김치 냉장고의 보편화, 레저 문화 확산, 건강과 환경에 대한 관심 증가, 냉장고 정리를 위한 수납 등으로 꾸준한 수요가 발생하고 있으며, 밀폐용기가 하나의 필수생활용품으로 인식됨에 따라 점차 그 사용 용도는 확대되고 있어, 전체 시장 성장은 지속될 것으로 예상됩니다.

(3-2) 세계 밀폐용기 시장 현황

경제 성장으로 가구 수와 냉장고 보급이 증가하면 밀폐용기 시장이 양적으로 성장하고, 생활 수준이 높아지면 단순한 밀폐용기에서 다양한 재질과 디자인에 대한 수요가 확대되는 구조를 가지게 됩니다. 현재 밀폐용기 시장은 지역별로 플라스틱 밀폐용기수요의 증가와 플라스틱 밀폐용기 외 유리, 도자기, 스테인리스 등 사용자의 수요에 따른 다양화가 진행되고 있습니다. 개발도상국가들의 소득수준 향상, 유통시장 발달 등으로 밀폐용기를 비롯한 주방생활용품의 수요가 계속적으로 증가 하면서 전체 시장의 규모도 성장하고 있습니다.

(3-3) 밀폐용기 외의 시장

당사는 사업영역을 플라스틱 이외에 물병, 보온보냉병, 야외용 도시락 등의 아웃도어 용품과 냄비, 후라이팬등의 조리용품 및 수납용품, 각 지역의 수요에 맞춘 생활용품 등 다양한 제품군에서 신제품을 출시하여 주방생활용품 전 분야로 사업영역을 확장하고 있습니다.

(3-4) 영업현황

중국인구는 현재 2~3선 도시들의 개발로 도시화가 빠르게 진행되고 있습니다. 농촌으로부터 도시로의 인구 유입과 소규모 가구의 증가로 인한 가구 수의 증가, 온라인에 친숙한 젊은 세대의 구매층 유입으로 주방생활용품 시장이 빠르게 성장하고 있습니다. 당사는 소비자의 온라인 마켓 이용 증가에 맞추어 지역 경계가 없는 온라인 마케팅을 강화하는 등 중국시장에서의 성장을 위해 노력하고 있습니다. 빠른 성장을 보이는 중국 전자 상거래 시장규모에 맞추어 온라인 채널을 주력 채널 중 하나로 운영하고 있으며, IT에 친숙한 세대인 10대~30대 소비자의 증가에 맞추어 해당 부분의 마케팅을 강화하고 있습니다.

업계 최초로 한류 모델을 기용한 광고 마케팅을 통하여 브랜드를 알리고 10대~20대의 연령층을 새로운 고객층으로 유입하였습니다. 또한 지역에 연계한 지속적인 CSR 활동으로 브랜드 이미지를 제고하고 철저한 품질 관리로 소비자에게 신뢰받는 브랜드로 자리매김 하고 있습니다.

락앤락은 2018년 4월 중국정부에서 발표한 China Brand Power Index 에서 밀폐용기는 7년, 보온병 부문 6년 연속으로 1위 업체로 조사되고 있으며 베트남에서도 다양한 부분에서 브랜드 파워와 CSR 활동을 인정받는 등 강력한 브랜드 인지도와 신뢰를 가지고 있습니다. 락앤락의 브랜드 파워, 유통망은 시장 확대를 위한 강점으로 작용하고 있습니다.

(3-5) 생산현황

당사는 2011년 봉따우 유리공장과 2012년 쿡웨어 공장을 설립하는 등 생산력과 소비력에서

포스트 차이나로 부상하고 있는 베트남에서 새로운 생산기지과 성장 시장을 구축하였습니다. 플라스틱 사출 공장은 가격 경쟁력과 지리적 이점을 바탕으로 베트남을 포함한 인근 아세안 국가, 유럽, 북미 등 글로벌 생산기지로 활약하고 있으며, 쿼웨어 공장은 코팅과 피막 공정을 동시에 갖춘 최신식 설비로 다양한 소비자 니즈에 맞춘 하드웨어와 이쿱 등 고품질의 제품을 생산하고 있습니다.

동남아시아 시장은 경제성장에 따라 용기 시장 또한 성장하고 있습니다. 특히 베트남은 다양한 이점을 가지고 있는 생산거점일 뿐만 아니라 지난 몇 년간 글로벌 경기침체 속에서도 지속적인 경제성장을 기록하며 소비시장으로서의 높은 가능성을 보여주고 있는 국가이기도 합니다.

락앤락은 고급화 전략을 바탕으로 백화점과 대형 쇼핑몰 등에서 락앤락 직영점이 운영되고 있으며 특판, 할인점, 인터넷 등의 다양한 판매채널을 통하여도 공급되고 있습니다. 온오프라인의 다양한 홍보와 마케팅 활동, 지속적인 사회공헌 활동을 펼쳐온 락앤락은 베트남의 대표 경제지인 이코노믹스가 선정한 '소비자가 신뢰하는 100대 상품'에 지속적으로 선정되고 있습니다.

락앤락은 베트남 진출 초기부터 베트남 장학생들에게 한국 유학지원 및 근무 기회 제공, 하노이 방송대학 교양강좌 프로그램 제작 지원, 소외아동 지원 활동, 여성암 환자 지원 등 활발한 사회공헌활동을 펼치고 있습니다.

(4) 경기변동의 특성

주방생활용품 산업은 소득 탄력성과 가격 민감도가 낮은 제품이기 때문에 경기 확장국면뿐 아니라 경기 침체 국면에서도 수요는 지속적으로 발생하고 있습니다.

각 시장의 내수 경기 변화와 시장의 트렌드 변화에 소폭 영향을 받을 수 있으나 일상생활에 필수적인 주방생활용품은 지속적인 성장이 가능한 사업군입니다.

나. 국내외 시장 여건

(1) 경쟁상황

당사는 다양한 제품 군을 보유하고 있으며, 아래는 대표적인 제품인 밀폐용기에 대한내용이며, 다른 주방생활용품들도 이와 유사합니다.

(1-1) 경쟁 요소

밀폐용기는 온라인, 할인점, 인터넷, 홈쇼핑, 도소매 등 다양한 유통망을 통해 판매가 이루어지고 있어 시장의 접근이 쉬운 편입니다. 특히 플라스틱 밀폐용기는 공정이 단순하며 초기 생산설비 투자비가 낮고 다품종 소량 생산 중심으로 운영되어 규모의 경제 효과가 여타 산업에 비해 낮아 많은 중소 후발 경쟁업체들이 당사 제품의 Copy 제품을 출시하는 등 밀폐용기 시장에 진입하고 있습니다.

하지만 시장 진입은 쉬우나 제품의 품질, 브랜드파워, 유통채널이 갖추어 지지 않을 경우 시장 점유율을 높이는 쉽지 않습니다.

■ 품질

밀폐력은 음식물 보관 용기의 필수 사항이며 기술의 축적 없이는 확보하기 어려운 요소로 후발 경쟁업체들에 대한 강력한 경쟁 우위 요소로 여겨지고 있습니다. 당사의 밀폐용기는 4면 결착식과 중공형 실리콘, 웰드라인 등 다수의 특허 기술을 적용하고 있습니다. 밀폐용기 시장의 성장성을 노리고 동 시장에 진입한 중소 후발 경쟁업체들은 밀폐력 확보를 위한 충분한 R&D 없이 주로 기존 제품의 외형을 Copy한 제품들을 출시하기 마련인데, 이러한 제품은 외형은 비슷할 수 있으나 밀폐력은 Copy 할 수 없어 품질 면에서 차이가 나타나게 됩니다.

■ 브랜드파워

제품 브랜드 충성도 역시 밀폐용기 시장 진입의 높은 진입장벽으로 작용하고 있습니다. 음식 등을 보관하는 밀폐용기의 경우 품질(밀폐성, 세척 용이성, 위생)에 대한 신뢰가 브랜드에 반영이 되고 건강과 관련된 제품이므로 신규 브랜드 구매에 보수적이기 때문에 상당히 높은 브랜드 충성도가 존재합니다.

■ 유통채널

당사는 오랜 연혁과 기술력, 높은 품질을 바탕으로 매출처와 강한 신뢰관계를 형성하며 할인점, 온라인 등의 유통망에서 우위를 점하고 있습니다.

결과적으로 시장 초기에는 밀폐력 등의 제품의 차이에 의해서 차별화가 되며, 시장이 성숙해지면서 브랜드 파워와 유통채널에 의해 타 제품과 차별화 됩니다.

락앤락은 우수한 제품 품질과 브랜드 파워, 유통망을 바탕으로 밀폐용기뿐만 아니라 주방생활용품 전 분야에서 시장 지배력을 높이기 위해 노력하고 있습니다.

(1-2) 경쟁업체 현황

주방생활용품 분야에는 다양한 제품군에 수많은 군소업체가 존재하고 있어 제품군 별로 경쟁업체를 파악하기는 매우 힘듭니다. 밀폐용기 산업의 대표적인 업체인 미국 Tupperware와 Newell Brands 국내 코맥스산업의 현황에 대해 개략적으로 기재하였으며 이들 업체 이외에 많은 군소업체가 존재하고 있습니다.

① 타파웨어

사업영역은 주방/생활용품(플라스틱 밀폐용기, 요리 도우미, 조리용기 제품 등) 및 뷰티 사업(화장품, 세면도구)으로 구분됩니다. 주방/생활용품 사업군에서 씰-타입(Seal-Type)의 밀폐용기에서 파스텔 등 다양한 색상의 차별화된 디자인의 제품을 보유하고 있습니다. 전세계 3백만명 이상으로 구성된 판매인력을 통한 직접 판매를 위주로 유통망이 구성되어 있습니다.

② Newell Brands

Live, Learn, Work, Play의 4개 사업군으로 구분되며 폭 넓은 제품군을 보유하고 있습니다. Live 사업군의 Rubbermaid에서 씰 타입(Seal-Type)의 밀폐용기를 제조 및 판매하며 미국시장이 주요 시장이며, 아시아의 경우 에이전트를 통한 간접 판매를 하고 있습니다.

③ 코맥스 산업

주요 제품군은 고무장갑, 플라스틱 컵, 욕실제품 등의 주방/생활용품으로 분류할 수 있으며, 대표 브랜드로는 '바이오킵스'가 있습니다.

(2) 시장점유율

(2-1) 국내시장

국내 밀폐용기 시장은 그 범위가 광범위 하고 군소 업체가 난립하고 있어, 정확한 시장규모의 파악이 어렵습니다. 아래는 참고사항으로 국내의 대표적인 밀폐용기와 소형가전 제조업체들의 매출실적 입니다.

(단위: 백만원)

구분	2021년	2020년	2019년
----	-------	-------	-------

락앤락	243,540	213,217	203,178
코맥스산업(밀폐용기)	-	50,478	52,155
위닉스(소형가전)	400,233	382,343	332,960

* 본사 기준 매출액 (각 회사별 사업 / 감사보고서 참조)

(2-2) 세계시장

세계시장 역시 국내시장과 마찬가지로 그 범위가 광범위하여 정확한 시장규모의 파악이 어렵습니다. 아래는 참고사항으로 당사 제품군의 경쟁사의 최근 사업년도별 매출 실적입니다.

(단위 : 백만USD)

구분	2021년	2020년	2019년
Tupperware(밀폐용기)	1,602.3	1,740.1	1797.9
Newell brands(밀폐용기)	10,600	9,385	9,714.9
Zojirushi(텀블러)	651.48	721.5	728.4
Helen of Troy(소형가전)	-	2,098.8	1,707.4

* 상기 매출액은 해당회사의 당사 경쟁부문을 포함한 전체 매출액입니다.
(회사 Annual report, Quarterly earning guide 참조)

(3) COVID-19 관련 사항

2020년 COVID-19 팬데믹의 확산으로 각국 정부는 이를 통제하기 위하여 공장 폐쇄, 자가격리, 입국 제한, 여행 금지 등의 조치를 시행하고 있습니다. COVID-19가 당사의 영업에 미칠 장기적이고 궁극적인 영향은 예상할 수 없고, 향후 전개되는 국면에 따라 달라질 것으로 보입니다. COVID-19의 지속기간, 심각성은 예측이 어려우며, 향후 정부나 당사의 보호조치로 인하여 실질적인 영업 중단이 발생하고 영업 규모가 감소할 수도 있습니다. 이로 인한 재무 영향은 합리적으로 추정할 수 없지만, 경영진은 당사가 사업을 영위하는 대부분의 지역 및 영업 부문이 어느 정도 영향을 받을 것으로 예상하고 있습니다. COVID-19가 당사의 영업에 미치는 영향의 정도와 기간은 아직 결정할 수 없습니다.

COVID-19로 인해 2020년 1분기 중국, 베트남, 2020년 2분기 미국과 유럽 등 매출에 영향을 받았으나, 전사적으로 온라인 중심으로 영업 기반을 다지고, 전략적 카테고리를 기반으로 한 적극적인 대응 전략을 통해 전년 대비(2019년) 매출 성장을 기록하였습니다. 2021년에도 반기까지 견고한 성장세가 이어졌습니다. 2021년 3분기는 베트남 및 동남아 COVID-19 재확산에 따른 베트남 시장 봉쇄 영향으로 인한 오프라인 매장의 매출 감소 및 COVID-19로 인한 원자재 등 물가 상승으로 직접적인 영향을 받았으나, 새로 전략한 채널/상품 및 3분기 말 COVID-19 봉쇄 완화에 따라 4분기뿐만 아니라 지속적인 성장이 기대되고 있습니다. 당사는 COVID-19의 진행 상황을 예의주시하고 있으며, 그로 인한 피해가 최소화될 수 있도록 최선의 노력을 다하고 있습니다.

다. 회사의 강점

(1) 기술성

당사는 100% 밀폐가 가능한 제품 개발에 착수하여, 1998년 4면 결착 방식의 락-타입(Lock-Type) 제품을 출시하였습니다. 밀폐력 개선을 위해 '웰드라인(제품 성형 시 플라스틱 수지액의 2개의 유동 선단이 서로 만나서 생기는 얇고 미세한 선으로 뚜껑을 여닫을 시 파손이 생기기 쉬운 부분)이 생기는 지점이 힌지 가장자리가 아닌 다른 부분에 생기도록 수지의

흐름을 바꾸는 방법을 고안해 내었으며, 그 결과 기존의 제품보다 100배나 강한 힌지를 얻을 수 있게 되었고 두 번 잠금의 기능이 탄생하였습니다.

(2) 안정성

당사는 환경호르몬과 관련하여 주기적으로 테스트를 하고 있으며 현재까지 테스트 결과 납(Pb), 카드뮴(cd)같은 유해물질이 검출되지 않고 있습니다.

당사는 세계인의 건강과 라이프스타일에 기여하고자 신소재 Tritan 을 사용한 환경 프리미엄 브랜드 Bisfree를 선보였습니다.

(3) 브랜드 파워

주방생활용품 분야는 브랜드 인지도가 매우 중요한 시장으로, 소비자들은 자신들이 인지하고 있는 브랜드를 중심으로 선택을 하며, 한번 선택한 브랜드는 잘 바꾸지 않는 특성이 있습니다. 또한 가격의 민감도가 상대적으로 낮기 때문에 가격이 다소 높더라도 상징적인 소비 심리를 만족시키는 제품을 구매하고 있습니다.

락앤락은 한국은 물론 중국과 베트남에서도 브랜드 파워와 고객 신뢰도 등 다양한 분야에서 1위를 유지하고 있습니다.

중국 정부에서 실시한 China Brand Power Index 에서 밀폐용기와 보온병 분야에서 1위업체로 조사되고 있으며 국내에서도 소비자구매안심 지수, 한국 브랜드 파워 1위, 소비자 웰빙지수 1위 등 다양한 분야에서 1위로 선정되고 있습니다. 베트남에서도 소비자가 신뢰하는 100대 상품, Top 10 브랜드, CSR 우수 기업 등에 선정되는 등 주방생활용품 시장에서 강력한 브랜드 파워를 보유하고 있습니다.

(4) R&D

주방생활용품 시장은 소비자의 Needs를 빠르게 파악하고 이를 반영한 제품을 출시하여 시장을 선점하는 것이 중요합니다. 당사는 국내와 중국 상해에 R&D 센터를 운영하고 있으며, 다양한 제품 개발과 제품화를 통해 시장을 선도해 나가고 있습니다.

(5) 다양한 유통채널 및 영업력

각 나라마다 문화와 관습의 차이가 있기 때문에 당사는 각 나라의 문화와 관습에 맞는 신제품을 출시하여 경쟁사 제품과 차별화를 두고 있으며, 한류 문화를 접목한 스타 마케팅을 통해 락앤락의 브랜드 이미지를 높이고 사회공헌 활동을 통해 친환경 기업이라는 이미지 마케팅도 병행하고 있어 경쟁사 대비 좋은 기업 인지도를 얻고 있습니다.

당사는 다수의 직영점을 보유하고 있으며 인터넷, 할인점, 도소매, 브랜드샵, 홈쇼핑 등 다양한 유통 채널을 활용하고 있어 유통채널 측면에서 경쟁력이 높습니다.

원가 경쟁력 및 고객의 Needs에 빠르게 대응하기 위해 중국과 베트남에 4개의 생산 법인과 중국, 동남아, 유럽 등지에 영업법인을 운영하고 있으며, 해외 현지의 트렌드에 맞는 상품을 개발하기 위하여 중국 상해에 디자인 센터를 설립하여 운영 중에 있습니다.

중국 온라인 시장의 성장과 함께 1선 도시 뿐 아니라 2선~4선도시에도 락앤락의 제품이 판매되고 있습니다.

5. 연구개발 실적

No	연구 과제	제품	연구 기관	연구 결과	제품 개요 및 기대 효과
----	-------	----	-------	-------	---------------



1	 <p>HPL993</p>	디자인센터	2021년 1월 완료	미국QVC 전용 10L 팬트리(스쿱포함)
2	 <p>탑클라스</p>	디자인센터	2021년 1월 완료	탑클라스 3종 추가 개발
3	 <p>같이마시개 물병</p>	디자인센터	2021년 2월 완료	반려동물과 보호자가 함께 마실수 있는 물병
4	 <p>열기쉬운 식탁용 물병</p>	디자인센터	2021년 2월 완료	푸쉬형 원터치 캡으로 열기쉬운 식탁용 물병2종

5	 <p>살롱 신규사이즈 추가 4종개발</p>  <p>살롱</p>	디자인센터	2021년 2월 완료	살롱 신규사이즈 추가(18cm 사각양수, 24cm 사각그릴, 26cm 공술, 26cm 욕)
6	 <p>원콕 경량화비5종</p> <p>원콕</p>	디자인센터	2021년 3월 완료	하드아노다이징 공법으로 견고하고, 초경량 무게로 가벼우며, 사용성을 고려한 손잡이 디자인의 원콕시리즈 5종
7	 <p>슬림핏 원터치 텀블러</p>	BW개발팀	2021년 3월 완료	원터치 오픈 방식 텀블러
8	 <p>바로한끼 이유식용기 (Glass)</p> <p>바로한끼 이유식용기</p>	디자인센터	2021년 4월 완료	Glass 바로한끼 더커진 이유식용기

9	 <p>바로한끼 이유식용기 (CLIP)</p> <p>바로한끼 이유식용기</p>	디자인센터	2021년 4월 완료	Glass 바로한끼 더안심 이유식용기(클립형)
10	 <p>스텐 수박통</p> <p>스텐 수박통</p>	디자인센터	2021년 5월 완료	PP 수박통과 동일 CAP에 스텐 BODY를 적용한 냄새/색배임이 없는 다용도 스텐 수박통
11	 <p>텀블러 살균건조기</p> <p>텀블러 살균건조기</p>	디자인센터	2021년 5월 완료	빠른 건조와 UV-C-LED 자외선 램프로 텀블러 살균/소독기
12	 <p>클립텀블러 리뉴얼</p> <p>클립텀블러</p>	BW개발팀	2021년 5월 완료	기존 클립텀블러에 아이스전용으로 사용 가능하여 용도에 맞게 캡 교체 사용

13	 <p>메트로 드라이브 텀블러650ml</p> <p>메트로 드라이브 텀블러</p>	디자인센터	2021년 5월 완료	<p>운전하면서 빨대로 마시기 편리하고, 논스립 그립커버가 있어 운전 중 안정적인 음용이 가능한 드라이브 텀블러</p>
14	 <p>STS 한 캔 비어 텀블러600ml</p> <p>STS 한 캔 비어</p>	디자인센터	2021년 5월 완료	<p>뛰어난 보냉력으로 맥주 한 캔을 시원하게 마실 수 있는 맥주 전용 텀블러</p>
15	 <p>클립 텀블러</p> <p>클립 텀블러</p>	디자인센터	2021년 5월 완료	<p>클립텀블러와 호환되는 바디에 간편한 클립형 캡 추가한 텀블러</p>
16	 <p>Shake It Bottle PRO</p> <p>Shake It Bottle</p>	디자인센터	2021년 5월 완료	<p>넓은 입수구로 세척편리, 휴대가 편리한 접이식핸들, 탈부착형 그리드 필터내장 BODY 재질3종: PP/TRITAN/STS 셰이커 보틀</p>

17	 <p>진공사료통</p>	SA개발센터	2021년 6월 완료	내부 파티션 추가로 여러가지 사료 동시보관 / 7L 용량 크기의 사료 통
18	 <p>DosiLock</p>	디자인센터	2021년 6월 완료	DosiLock_소비자의 기호와 맞게 제품을 구성할 수 있는 DIY도시락 통 (밀폐캡 비밀폐캡 호환가능, 소스통, 커트러리 구성)
19	 <p>밀프랩 용기</p>	디자인센터	2021년 6월 완료	건강한 식사를 미리 준비하는 데일리 도시락 밀프랩용기 (정리 및 보관이 용이한 적층 구조)
20	 <p>메트로 2Way 텀블러3종</p> <p>메트로 2Way 텀블러</p>	디자인센터	2021년 6월 완료	실내용 (드링크 리드로 머그컵 사용) 실외용 (투고캡으로 밀폐형 텀블러로 사용) 가능하며, 히든스트랩으로 이동편리하고, 넓은 입수구로 7cm열음 사용 가능한 2way 텀블러

21	 <p>핑크퐁 원터치 텀블러</p>	핑크퐁 원터치	BW개발팀	2021년 6월 완료	원터치 캡 적용으로 열고 닫기 쉬운 3D디자인 핑크퐁 캐릭터 텀블러
22	 <p>팝콘용기</p>	QVC Glass 팝콘용기	디자인센터	2021년 6월 완료	미국 QVC 전용상품으로 옥수수와 버터를 넣어 팝콘 조리가 가능한 유리용기
23	 <p>글라스 블랑</p>	글라스 블랑	CT개발팀	2021년 6월 완료	글라스 시리즈 라인업 확대 목적으로, 합리적인 가격의 라이프스타일 이지 상 구매점화기 전후의 주방 트렌드를 반영한 유리 밀폐용기 시리즈(6종)
24	 <p>클리어 민자형 용기</p>	클리어 민자형 용기	디자인센터	2021년 6월 완료	독일 QVC 전용상품으로 민자형 일반캡 개발로 네스터블 유리 용기 구현

25	 <p>음식물 쓰레기냉장고 (따로쓰냉)</p> <p>따로쓰냉</p>	디자인센터	2021년 7월 완료	냉장 필터 기능이 들어간 음식물 쓰레기냉장고 (3L)
26	 <p>주방용 공기청정기 키친퓨리+센서리모콘</p> <p>주방용 공기청정기</p>	이노베이션팀 디자인센터	2021년 7월 완료	주방의 미세먼지와 유해가스 제거 및 탈취, 살균이 가능한 주방용 공기청정기
27	 <p>QVC HPL970DT/HPL971T</p> <p>HPL970DT/HPI971T</p>	디자인센터	2021년 7월 완료	미국 QVC 전용상품으로 디바이더 추가한 바디활용 및 스팀을 캡2종 추가
28	 <p>QVC LLG475 미니 로프팬</p> <p>미니 로프팬</p>	디자인센터	2021년 7월 완료	미국 QVC 전용상품으로 작은 빵 한덩어리를 오븐에 만들 수 있는 유리용기

29	 <p>스텐하드 밀폐용기</p>	CT개발팀	2021년 7월 완료	냄새/색배임이 없는 스텐 밀폐용기
30	 <p>핑크퐁 빨대컵</p>	BW개발팀	2021년 7월 완료	유아/어린이가 양손으로 잡고 마시기 편한 3D디자인 핑크퐁 캐릭터 물병
31	 <p>오븐형 스팀에어프라이어 S1A</p>	SA개발센터	2021년 8월 완료	도어 및 물통, 레일이 분리 세척 가능한 3in1 오븐형 스팀에어프라이어
32	 <p>메트로 옛지텀블러</p>	BW개발팀	2021년 8 완료	Daylight 디자인의 스크류 타입의 메트로텀블러

33	 <p>슈트 쿡웨어 7종</p> <p>슈트 쿡웨어</p>	디자인센터	2021년 8월 완료	열전도율이 좋은 트루 와이드폴인덕션/보관용이한 짧은핸들/부드러운 터치감의 러버핸들
34	 <p>정사각 스텐김치통2종</p> <p>정사각 스텐김치통</p>	디자인센터	2021년 9월 완료	스텐김치통 시리즈의 추가사이즈(1인가구를 위한 정사각 소형 스텐 김치통2종 개발)
35	 <p>메트로 푸드자 300ml</p> <p>메트로 푸드자</p>	디자인센터	2021년 9월 완료	간편한 한끼식사를 위한 메트로 보온,보냉 메트로 푸드자
36	 <p>올뉴 진공쌀통</p> <p>올뉴 진공쌀통25kg</p>	디자인센터	2021년 9월 완료	뚜껑 탈부착이 가능해 내통 세척이 가능하고, 원터치로 진공/해제되는 올뉴 진공쌀통

37		네스터블 팬트리	디자인센터	2021년 10월 완료	미국QVC 전용상품으로 네스팅이 되며 팬트리 라인의 확장으로 기존 플립탑의 밀폐 부분을 보완한 용기
38		카누 플랫텀블러	BW개발팀	2021년 10월 완료	기존 플랫텀블러의 사이즈를 조정하여 카누와 콜라보한 제품
39		자이언트 계란말이팬	디자인센터	2021년 10월 완료	27cm 대형사이즈 IH계란말이팬, 뒤집기가 편안한 팬 (전면 125도 경사설계)
40		스텐 음식물쓰레기통	디자인센터	2021년 11월 완료	냄새를 차단하고 밀폐력이 우수한 스테인레스 소재의 음식물쓰레기통 (2.5L)

41	 <p>스퀘어2구인덕션</p> <p>스퀘어 2구 인덕션</p>	SA개발센터	2021년 11월 완료	부드럽게 라운딩된 사각 디자인 / 두 가지 요리를 동시에 조리할 수 있는 2구 인덕션
42	  <p>QVC HSM8470H</p> <p>QVC HSM8470H</p>	디자인센터	2021년 11월 완료	미국 QVC 전용상품으로 동형대의 핸들형 캡 추가한 용기
43	 <p>칼도마 살균기2세대</p> <p>칼도마 살균기 2세대</p>	디자인센터	2021년 11월 완료	윗 판 분리로 내부 세척가능, UV-C LED로 입체적 살균 및 건조가 가능한 칼도마 살균기
44	 <p>마망 보온컵</p> <p>마망 보온컵</p>	디자인센터	2021년 11월 완료	뜨거운 음료 사용 시 뚜껑을 컵으로 사용 가능하며, 원터치 캡으로 한 손 개폐가능

45	 <p>무직타이거 워너비 원터치 텀블러</p>	무직타이거 워너비원터치	BW개발팀	2021년 11월 완료	3D디자인 무직타이거 캐릭터 제품
46	 <p>무직타이거 슬림핏 텀블러</p>	무직타이거 슬림핏	BW개발팀	2021년 12월 완료	3D디자인 무직타이거 캐릭터 제품
47	 <p>무직타이거 클럽텀블러</p>	무직타이거 클럽	BW개발팀	2021년 12월 완료	3D디자인 무직타이거 캐릭터 제품
48	 <p>무직타이거 처비텀블러</p>	무직타이거 처비	BW개발팀	2021년 12월 완료	처비 텀블러에 3D무직타이거 캐릭터 추가한 제품

49		투썸 설계팀 투웨이 텀블러	BW개발팀	2021년 12월 완료	투썸플레이스와 설계팀으로 콜라보한 제품 (TWOSOME x Locknlock)
50		투썸 설계팀 메트로 머그	BW개발팀	2021년 12월 완료	투썸플레이스와 설계팀으로 콜라보한 제품 (TWOSOME x Locknlock)
51		투썸 설계팀 메트로 드라이브 텀블러	BW개발팀	2021년 12월 완료	투썸플레이스와 설계팀으로 콜라보한 제품 (TWOSOME x Locknlock)
52		스팀프라이어 S2	이노베이션팀	2021년 12월 완료	130도 슈퍼스팀으로 어떤 음식도 촉촉하고 바삭하게, 촉맛탱 에어프라이어+오븐+그릴+토스터기+찜기 대체, 5 in1 스팀프라이어 IoT 레시피 전송기능으로 더 스마트해지는 요리

【 전문가의 확인 】

1. 전문가의 확인

– 해당사항 없음

2. 전문가와의 이해관계

- 해당사항 없음